



香港女性

統計數字 2011



婦女事務委員會
Women's Commission

ISBN 978-988-19141-3-2



9 789881 914132

引言

婦女事務委員會很高興推出二零一一年版《香港女性統計數字》。本冊子輯錄有關香港女性和男性的主要統計數字，並呈示香港婦女現況和過去十年的發展趨勢。

《香港女性統計數字》於二零零七年首次編印，至今推出第三版，繼續就香港女性狀況的演變與發展，為大眾提供簡便而全面的參考。本冊子以鮮明易讀的方式，羅列以下九個範疇所得數據：

- 人口
- 婚姻與家庭
- 教育
- 就業
- 健康
- 社會及政治參與
- 社會保障及福利
- 暴力及罪行
- 國際比較

性別分類數據對制訂具性別敏感度的政策至為重要，並可協助監察及評估婦女在各方面的轉變。婦女事務委員會希望本冊子對進行婦女調查研究有所幫助，並協助各位對婦女議題有興趣的人士對香港女性的狀況有更深入的認識，藉以推動社區對婦女議題的反思和討論。

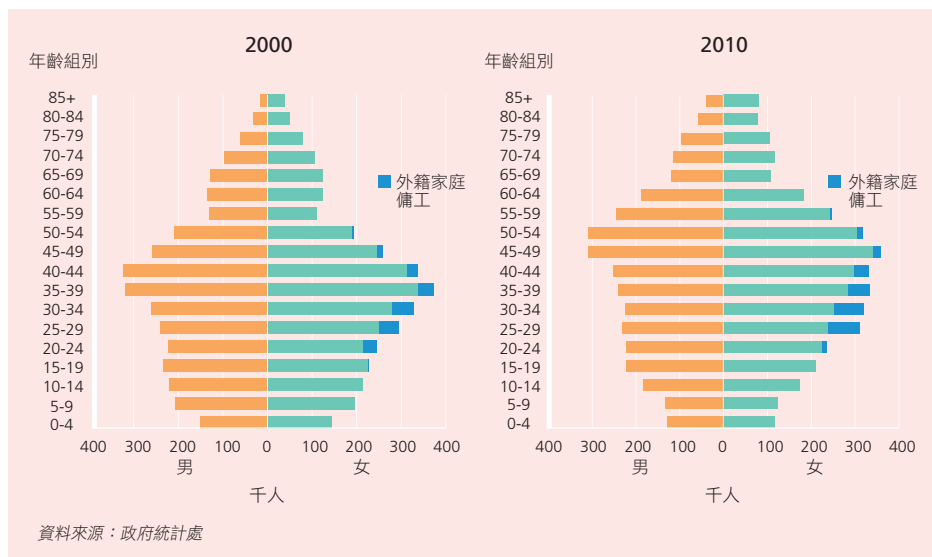
目錄

	頁
1. 人口	1
2. 婚姻與家庭	5
3. 教育	15
4. 就業	19
5. 健康	41
6. 社會及政治參與	47
7. 社會保障及福利	53
8. 暴力及罪行	57
9. 國際比較	63
統計圖表一覽	65
資料來源	68
婦女事務委員會	69

1 人口

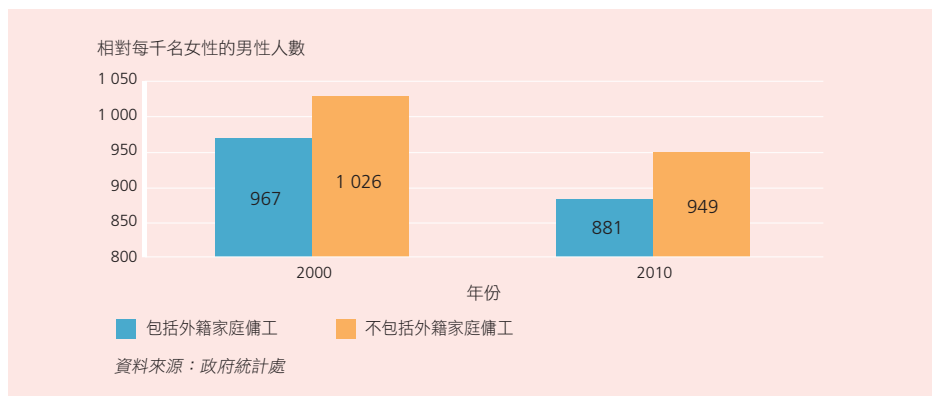
二零一零年，香港的年中人口為7 067 800人，其中女性佔3 757 300人。二零零零至二零一零年間，香港人口結構在數目、性別和年齡方面均有重大轉變。香港人口老化便是其中一項顯著轉變。

1.1 人口金字塔



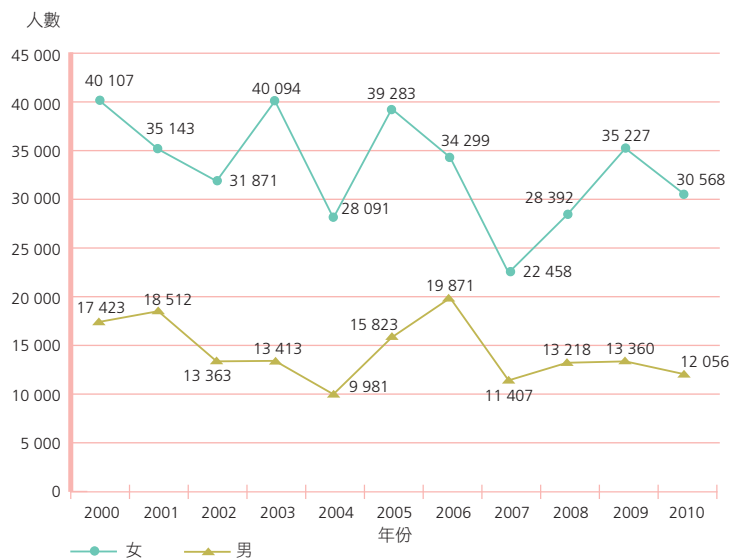
若比較二零零零年和二零一零年的人口金字塔，可見該段期間人口持續老化，生育率則不斷下降。二零一零年，在25至54歲和75至85歲及以上的年齡組別中，女性普遍多於男性。

1.2 性別比率



過去十年，男性對女性的人口比率持續下降，由二零零零年的每千名女性(不包括外籍家庭傭工)對1 026名男性，下降至二零一零年的每千名女性對949名男性。至於包括外籍家庭傭工在內的男女比率，也由二零零零年的每千名女性對967名男性，下降至二零一零年的每千名女性對881名男性。

1.3 按性別劃分的持單程通行證來港人士



資料來源：保安局

從中國內地持單程證來港的人士中，女性人數遠較男性為高。二零一零年，持單程證人士的性別比率為394名男性對1 000名女性。從實際數字來看，持單程證人士的數目在過去十年有所下降，女性由40 107人降至30 568人，男性則由17 423人降至12 056人。

1.4 按性別劃分的外籍家庭傭工⁽¹⁾

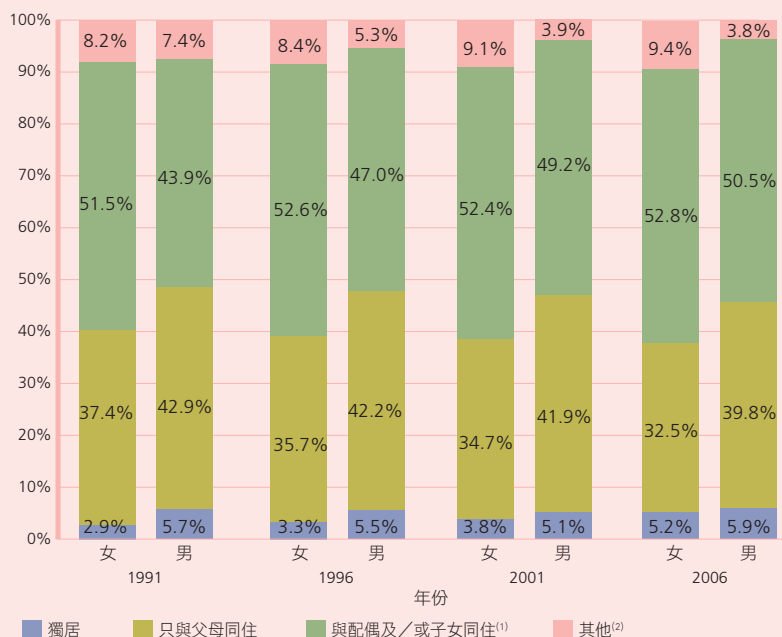
年份	2000	2001	2002	2003	2004	2005	2006	2007	2008	2009	2010
男	4 406	4 300	4 184	3 820	3 558	3 481	3 561	3 753	4 008	4 188	4 372
女	200 639	222 738	235 228	210 087	213 318	217 355	224 140	235 575	248 464	261 450	274 546

註釋：(1)數字顯示各年年中的情況。

資料來源：入境處

過去十年，女性外籍家庭傭工的數目增加約36.8%，而男性外籍家庭傭工的數目則相對穩定。

1.5 按居住情況及性別劃分的居住於家庭住戶的人數



註釋：(1) 數字包括所有與配偶及／或子女同住而不論是否與父母同住的人士。

(2) 數字包括所有與父母、配偶及子女以外的人同住的人士。

所有數字不包括居於非家庭住戶及學生宿舍的人士。

資料來源：政府統計處

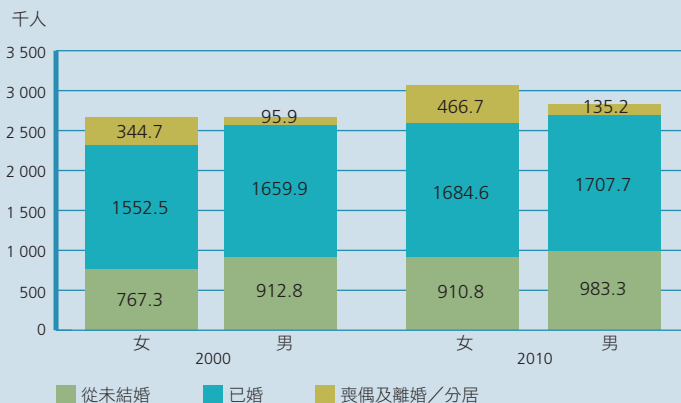
一九九一至二零零六年間，男女的居住情況均有所改變，尤其是獨居女性的比例由一九九一年的2.9%，穩步增加至二零零六年的5.2%。反觀獨居男性的數目，則由一九九一年的5.7%，輕微下降至二零零一年的5.1%，然後再於二零零六年增至5.9%。

2 婚姻與家庭

過去十年，香港人婚姻及家庭狀況的轉變，大大改變了女性在家庭生活中的角色。香港是全球出生率最低的地區之一，而女性和男性的初婚年齡中位數則持續上升。

2.1 婚姻

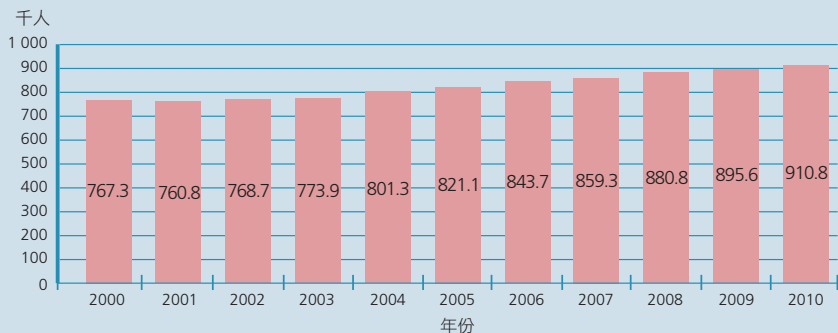
2.1.1 按婚姻狀況及性別劃分的十五歲及以上人口(不包括外籍家庭傭工)⁽¹⁾



註釋：(1) 數字只包括15歲及以上陸上非住院人口。

資料來源：政府統計處

2.1.2 十五歲及以上從未結婚的女性(不包括外籍家庭傭工)⁽¹⁾

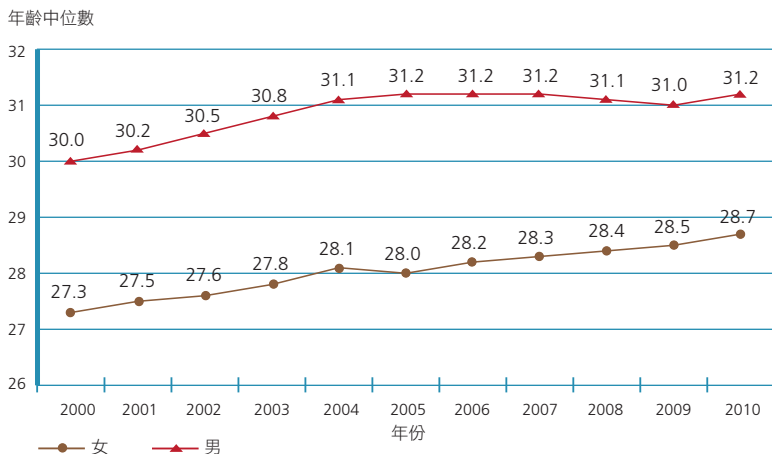


註釋：(1) 數字只包括15歲及以上陸上非住院人口。

資料來源：政府統計處

二零零零至二零一零年間，已婚、喪偶及離婚/分居男性和女性的人數均有輕微增加。在二零零零年和二零一零年，喪偶及離婚/分居女性的人數同樣較男性為多。15歲及以上從未結婚的女性人數除了在二零零一年輕微減少外，在二零零零至二零一零年間持續增加約19%。

2.1.3 按性別劃分的初婚年齡中位數



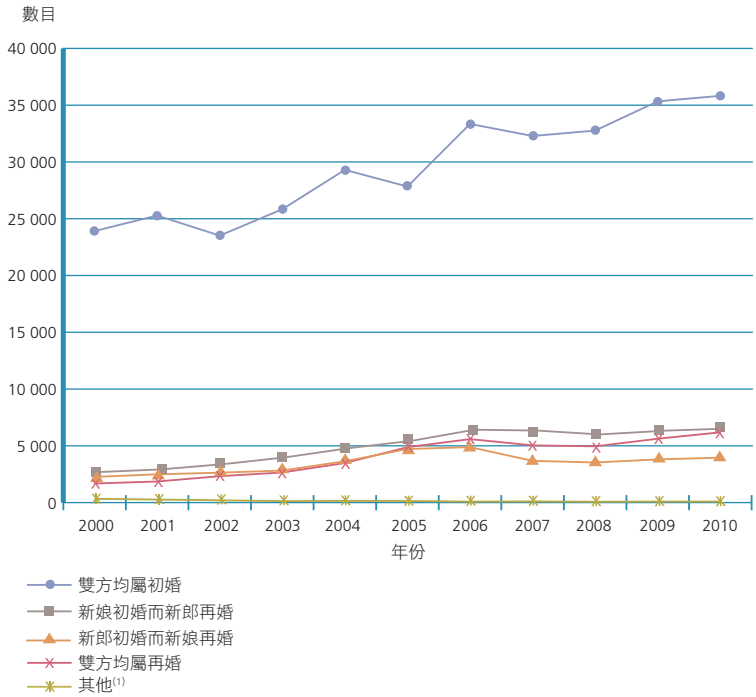
女性的初婚年齡中位數由二零零零年的27.3歲，上升至二零一零年的28.7歲；而男性則由二零零零年的30.0歲，上升至二零一零年的31.2歲。

2.1.4 按性別劃分的粗結婚率



女性和男性的粗結婚率自二零零二年起急升，但其後於二零零七年和二零零八年輕微下降。在二零一零年，每千名女性和男性的粗結婚率，分別是14.0宗和15.8宗。

2.1.5 按類別劃分的婚姻數目

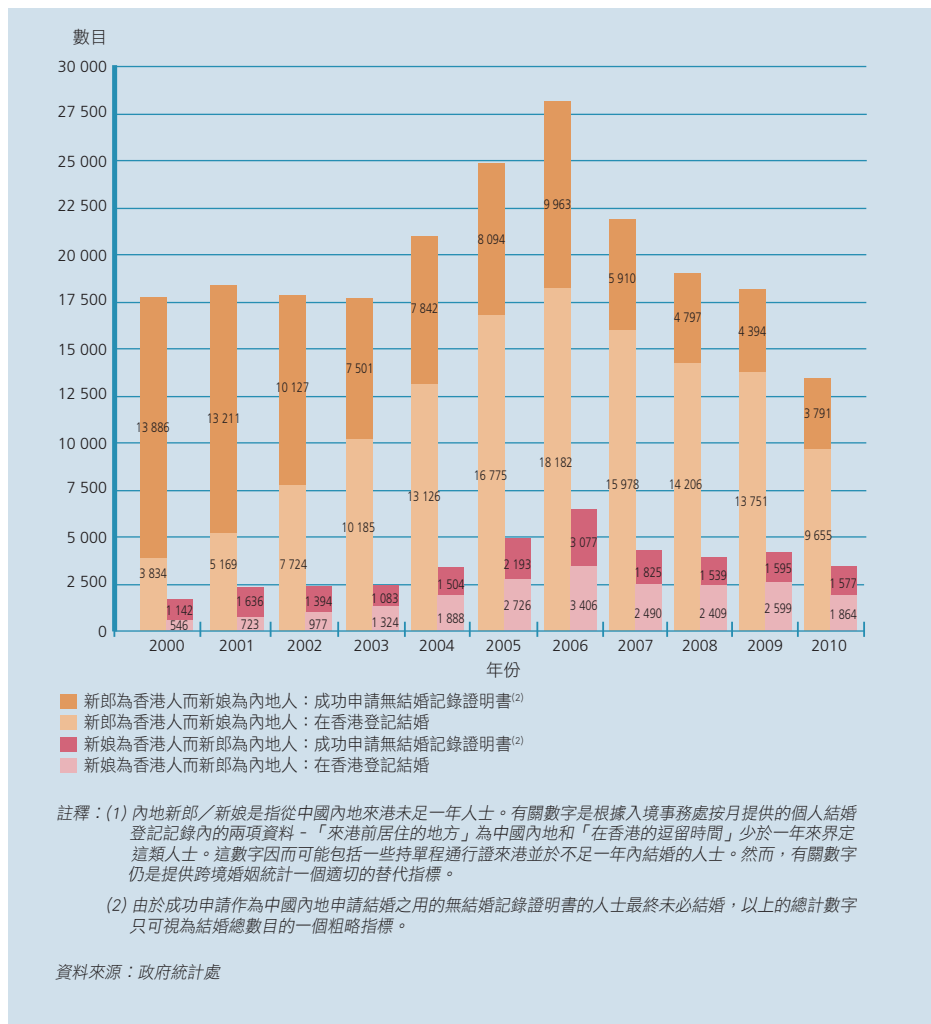


註釋：(1) 數字是指於一九七一年婚姻制度改革條例制定前，在香港以傳統風俗形式結婚，或在外地結婚而再辦理登記手續的人士。

資料來源：政府統計處

二零一零年，男女雙方均屬初婚的結婚宗數為35 826宗，佔全部婚姻數目的68%，較二零零零年的77%為低。

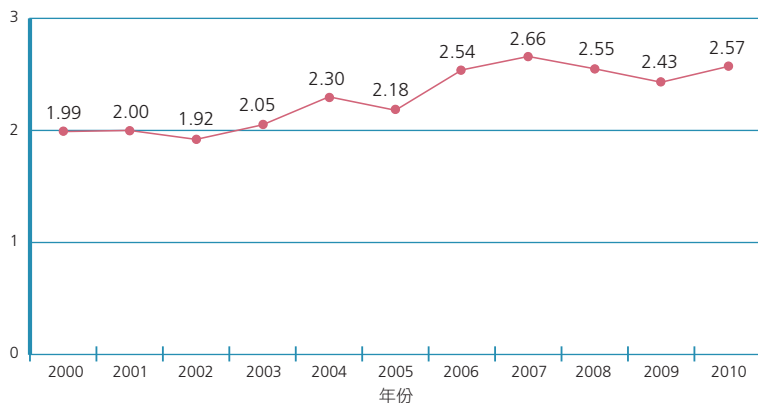
2.1.6 香港與中國內地的跨境婚姻數目



愈來愈多香港男性與中國內地的女性結婚。同樣地，香港女性在過去數年選擇與內地男性結婚的數目也見上升趨勢，但數字仍然相對較少。

2.1.7 粗離婚率

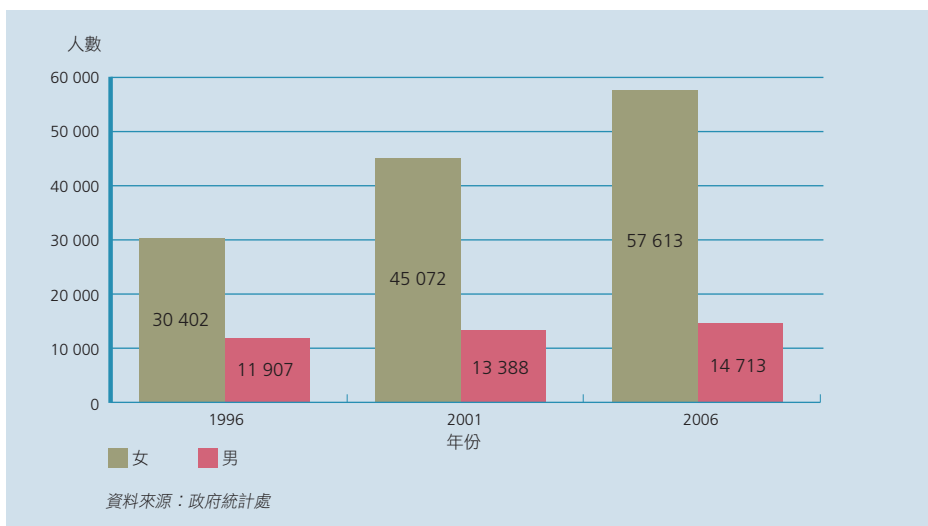
獲頒布離婚令的數目相對年中每千名人口的比率



資料來源：政府統計處

粗離婚率普遍出現上升趨勢，由二零零零年的1.99宗上升至二零零七年的2.66宗，其後輕微下跌，至二零一零年為2.57宗。

2.1.8 按性別劃分的單親人士



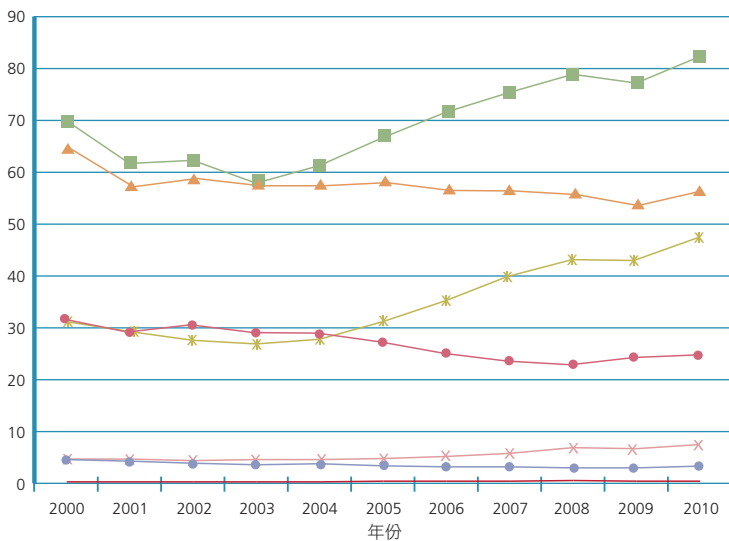
資料來源：政府統計處

女性單親人士的數目由一九九六年的30 402人顯著增加至二零零六年的57 613人，而男性單親人士數目在同期的增幅明顯較小。

2.2 家庭及分娩

2.2.1 年齡別生育率

年齡組別內每千名婦女的活產嬰兒數目



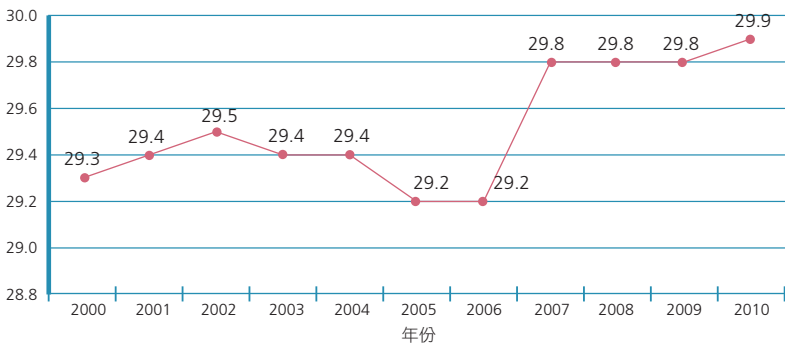
嬰兒出生時母親的年齡組別

—●— 15-19 —●— 20-24 —▲— 25-29 —■— 30-34 —*— 35-39 —×— 40-44 —●— 45-49

資料來源：政府統計處

2.2.2 女性首次生育年齡中位數

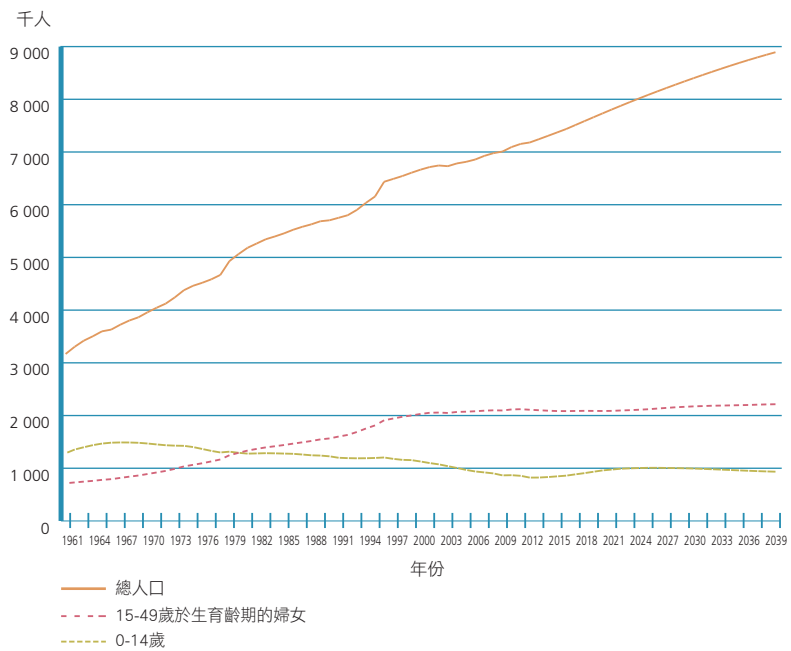
年齡中位數



資料來源：政府統計處

近年，所有年齡組別女性的生育率均有所上升。另一方面，在過去十年，女性首次生育年齡中位數由29.3歲增至29.9歲。

2.2.3 總人口、生育齡期的婦女及年輕人口的趨勢

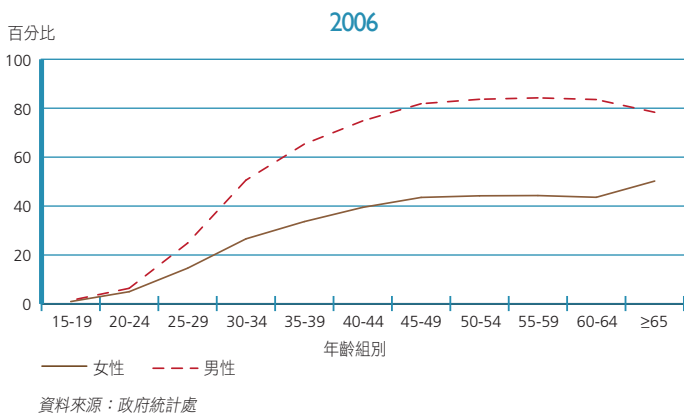
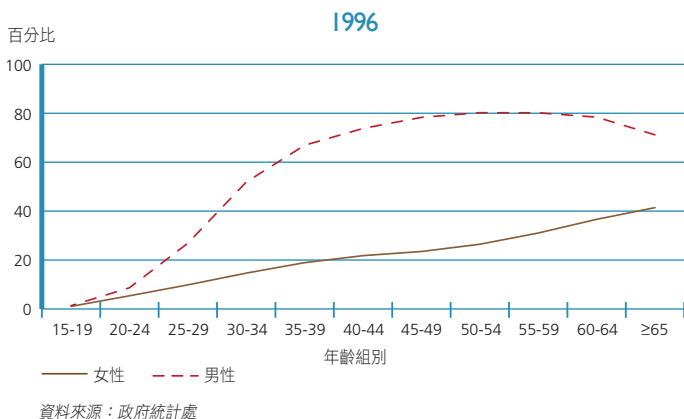


資料來源：政府統計處

自一九七零年代起，0至14歲的年輕人口出現下降趨勢，但近年已趨向平穩。生育年齡婦女數目則見上升趨勢，預測整體人口增長會持續上升至二零三九年。

2.3 戶主

2.3.1 按年齡組別及性別劃分的戶主率

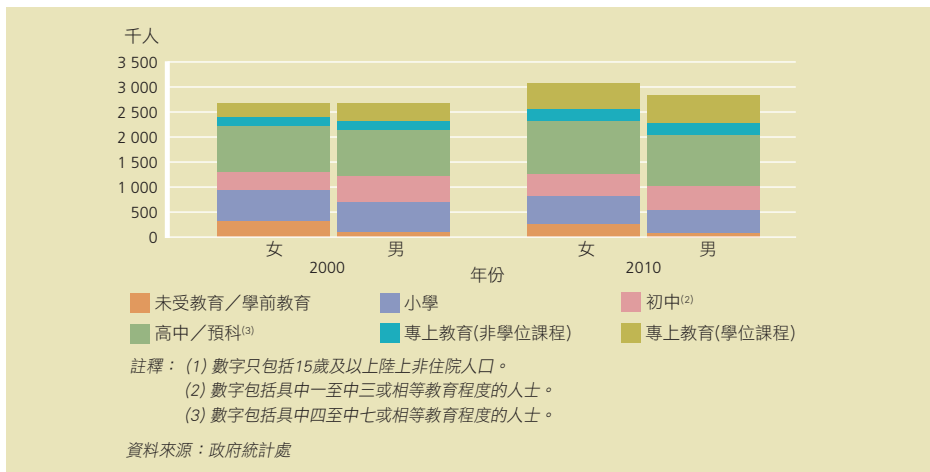


住戶戶主的定義，是一個被該住戶的其他成員認為戶主的人。上列圖表中的戶主率表示了按年齡及性別劃分的家庭住戶戶主數目與相應類別的人口之間的比率。一九九六至二零零六年間，所有年齡組別(除卻15至19歲和20至24歲的組別)的女性戶主率都有所增加。

3 教育

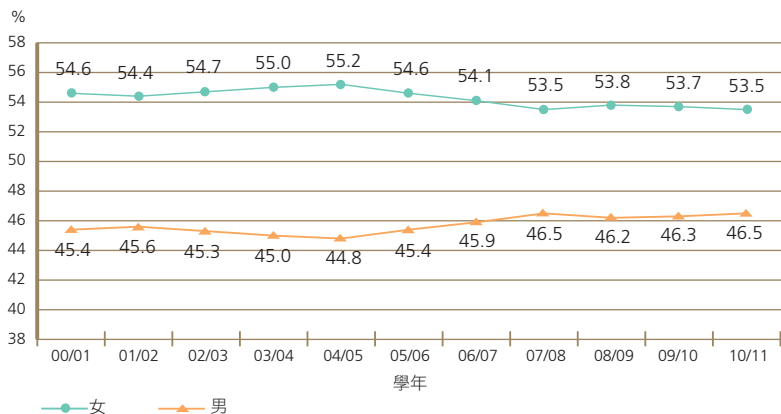
為婦女提供教育和培訓機會是增強婦女能力和讓她們充分參與社會各方面事務的重要元素。隨着香港社會各方面不斷進步，男女整體教育水平亦顯著提升。多元教育和培訓課程正好為有志進修或提升就業能力的人士廣開學習之門。

3.1 按性別劃分的十五歲及以上人口的教育程度⁽¹⁾



二零一零年，15歲及以上的女性人口中，73.6%具中學及以上的教育程度，男性則有81.2%。與二零零零年相比，具中學及以上教育程度的女性在二零一零年增加29.6%，男性則增加16.2%。

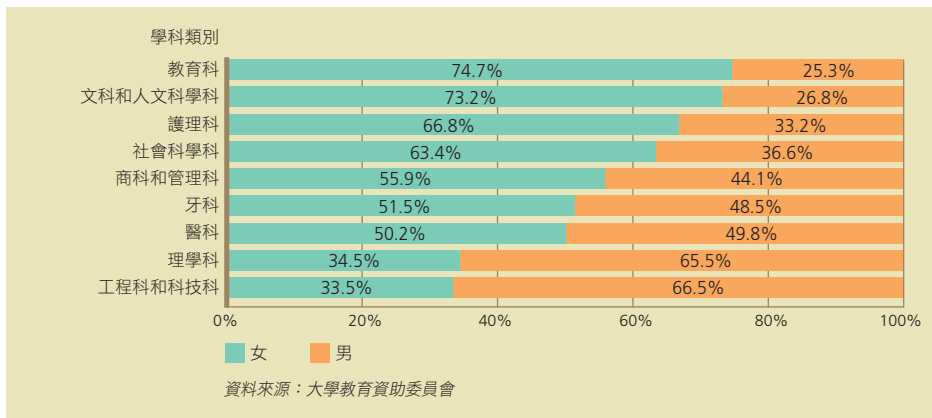
3.2 按性別劃分的修讀大學教育資助委員會資助課程的學生比率



資料來源：大學教育資助委員會

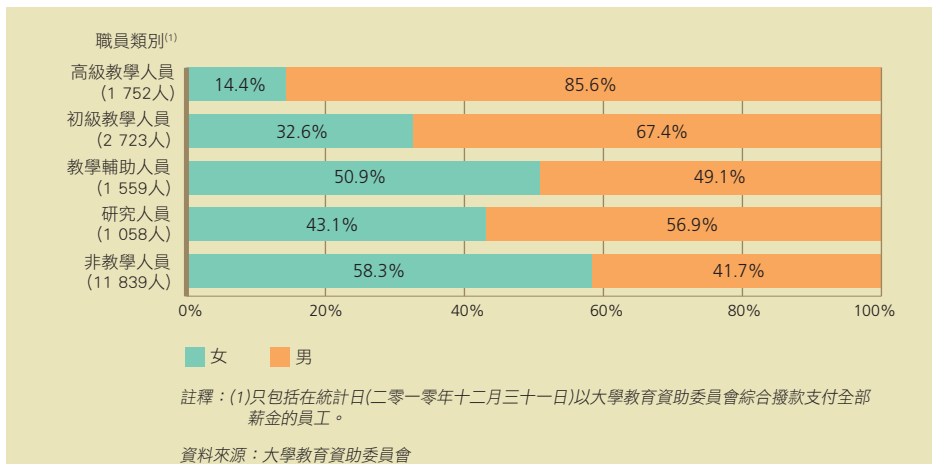
就讀於大學教育資助委員會資助的高等教育課程的女生比男生為多。女生在二零零零／零一學年所佔比率為54.6%，在二零一零／一一學年則為53.5%。

3.3 二零一零／一一學年按學科類別及性別劃分的就讀於大學教育資助委員會資助課程的學生



在二零一零／一一學年，修讀下列科目的女生人數比男生人數為多，包括：教育科(74.7%)、文科和人文科學科(73.2%)、護理科(66.8%)、社會科學科(63.4%)及商科和管理科(55.9%)。牙科和醫科的男女生人數則大致相若。

3.4 二零一零／一一學年於大學教育資助委員會資助的高等教育院校內全職工作人員的兩性結構



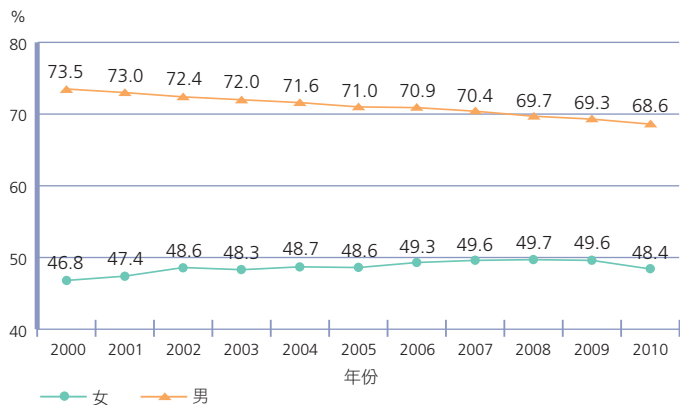
在二零一零／一一學年，在大學教育資助委員會資助院校任職的全職人員共18 931名，其中9 294名為女性(約49.1%)。按職員類別分析，女性在高級教學人員中佔14.4%，在初級教學人員中則佔32.6%。另一方面，較多非教學人員由女性出任(58.3%)。

4 就業

隨着教育程度提升、培訓機會增加，本港女性愈見積極參與各項經濟活動，並享有經濟獨立。雖然女性在勞動人口參與率和就業收入方面(尤其是非技術工作)仍較男性遜色，但過去十年，女性參與經濟活動的趨勢已不斷提升。

4.1 勞動人口參與

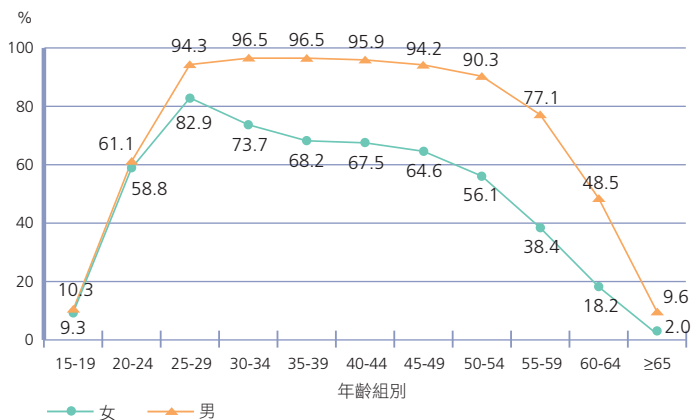
4.1.1 按性別劃分的勞動人口參與率(不包括外籍家庭傭工)



資料來源：香港統計處

女性的勞動人口參與率由二零零零年的46.8% 逐步上升至二零一零年的48.4%。另一方面，男性的勞動人口參與率則由二零零零年的73.5% 下降至二零一零年的68.6%。

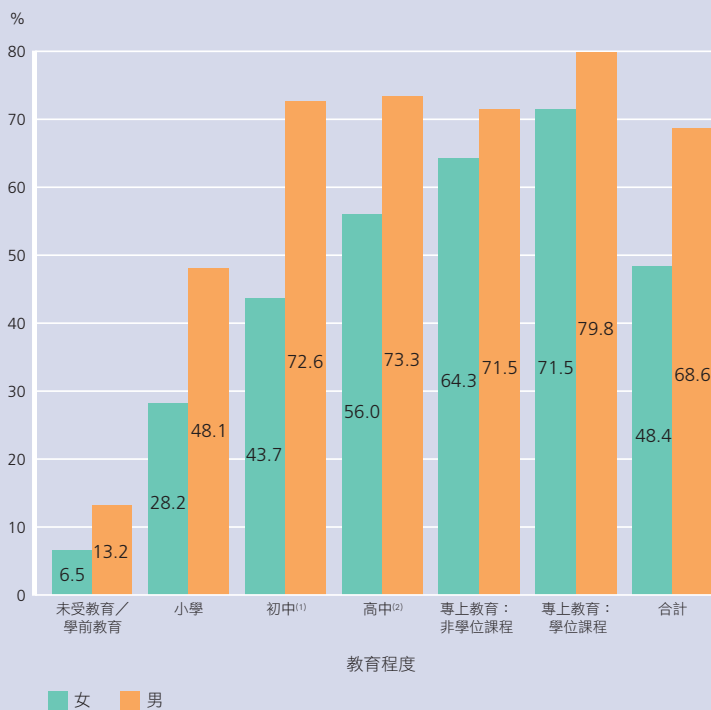
4.1.2 二零一零年按年齡組別及性別劃分的勞動人口參與率(不包括外籍家庭傭工)



資料來源：香港統計處

按年齡分析，二零一零年女性勞動人口參與率最高的是25至29歲的年齡組別，而男性則為30至34歲和35至39歲的年齡組別。

4.1.3 二零一零年按教育程度及性別劃分的勞動人口參與率 (不包括外籍家庭傭工)

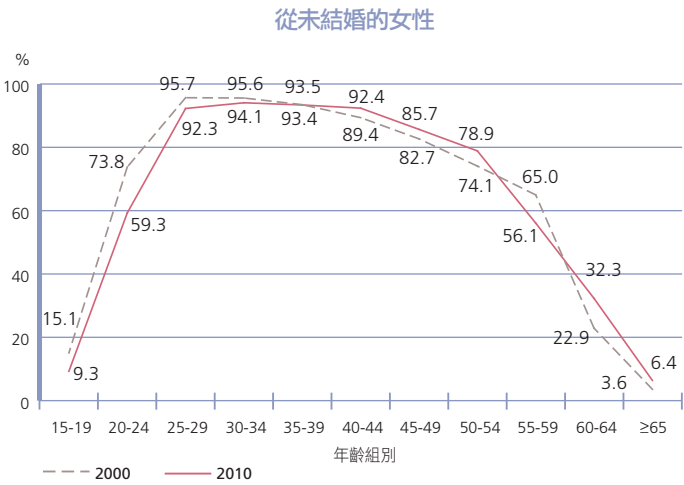


註釋：(1) 數字包括具中一至中三或相等教育程度的人士。

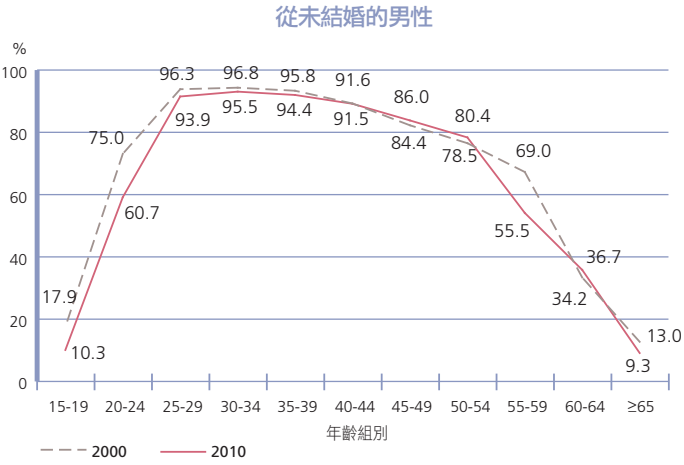
(2) 數字包括具中四至中七或相等教育程度的人士。

資料來源：政府統計處

4.1.4 按婚姻狀況、年齡組別及性別劃分的勞動人口參與率
(不包括外籍家庭傭工)

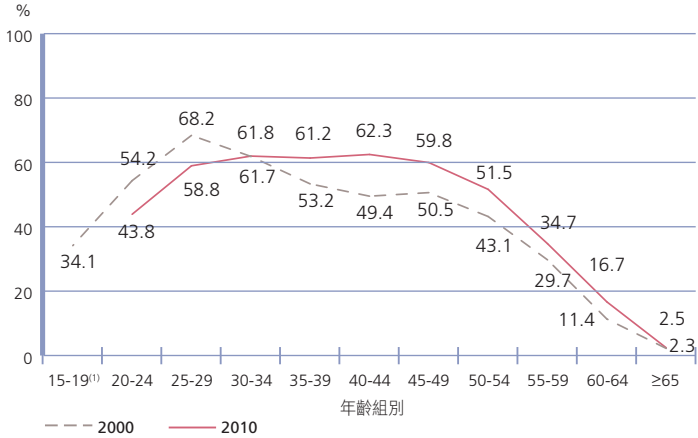


資料來源：政府統計處



資料來源：政府統計處

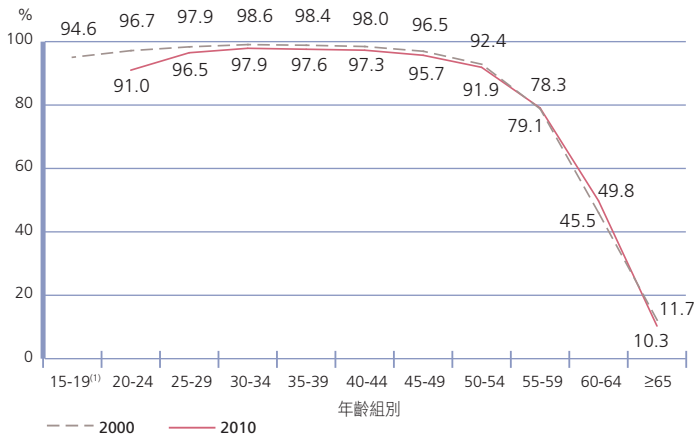
已婚的女性



註釋：(1) 由於15至19歲組別的抽樣誤差大，有關統計數字不予顯示。

資料來源：政府統計處

已婚的男性

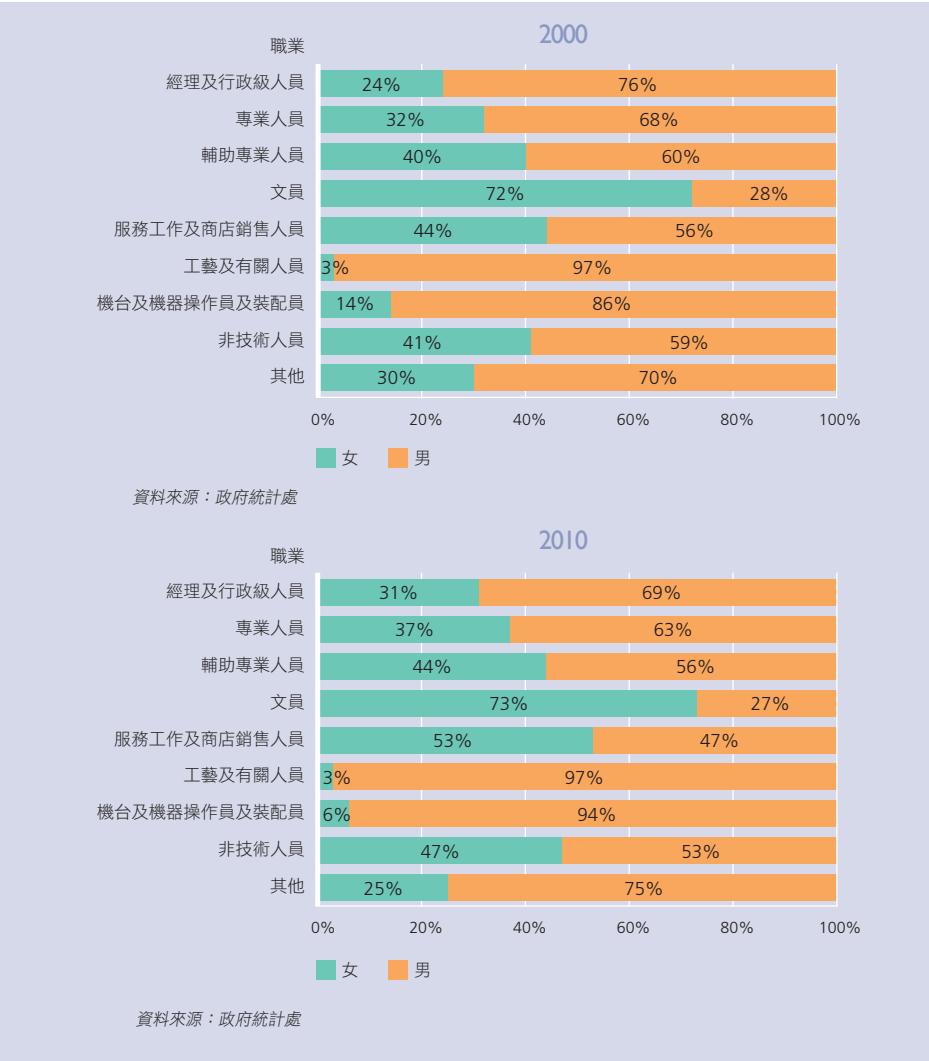


註釋：(1) 由於15至19歲組別的抽樣誤差大，有關統計數字不予顯示。

資料來源：政府統計處

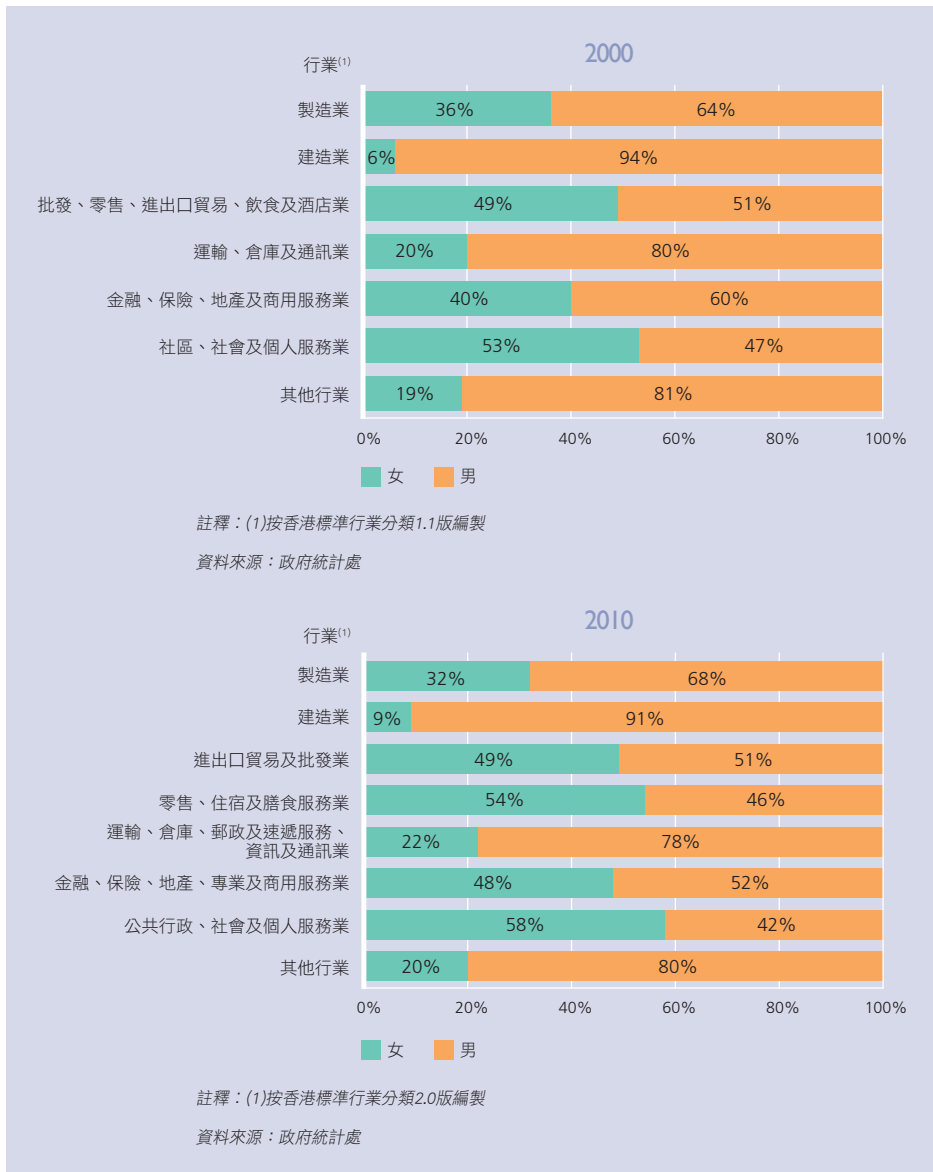
與二零零零年比較，二零一零年已婚女性在所有年齡組別 (除卻20至24歲和25至29歲的年齡組別)的勞動人口參與率均有所增加，反映較多女性婚後選擇留在勞動人口行列。

4.1.5 按職業及性別劃分的就業人士(不包括外籍家庭傭工)



二零零零年，近四分之三的文員，以及半數從事服務工作、商店銷售的人士及非技術人員均為女性，比例至二零一零年並無太大轉變。然而，擔任經理及行政人員、專業人員和輔助專業人員的女性比例至二零一零年則普遍上升。

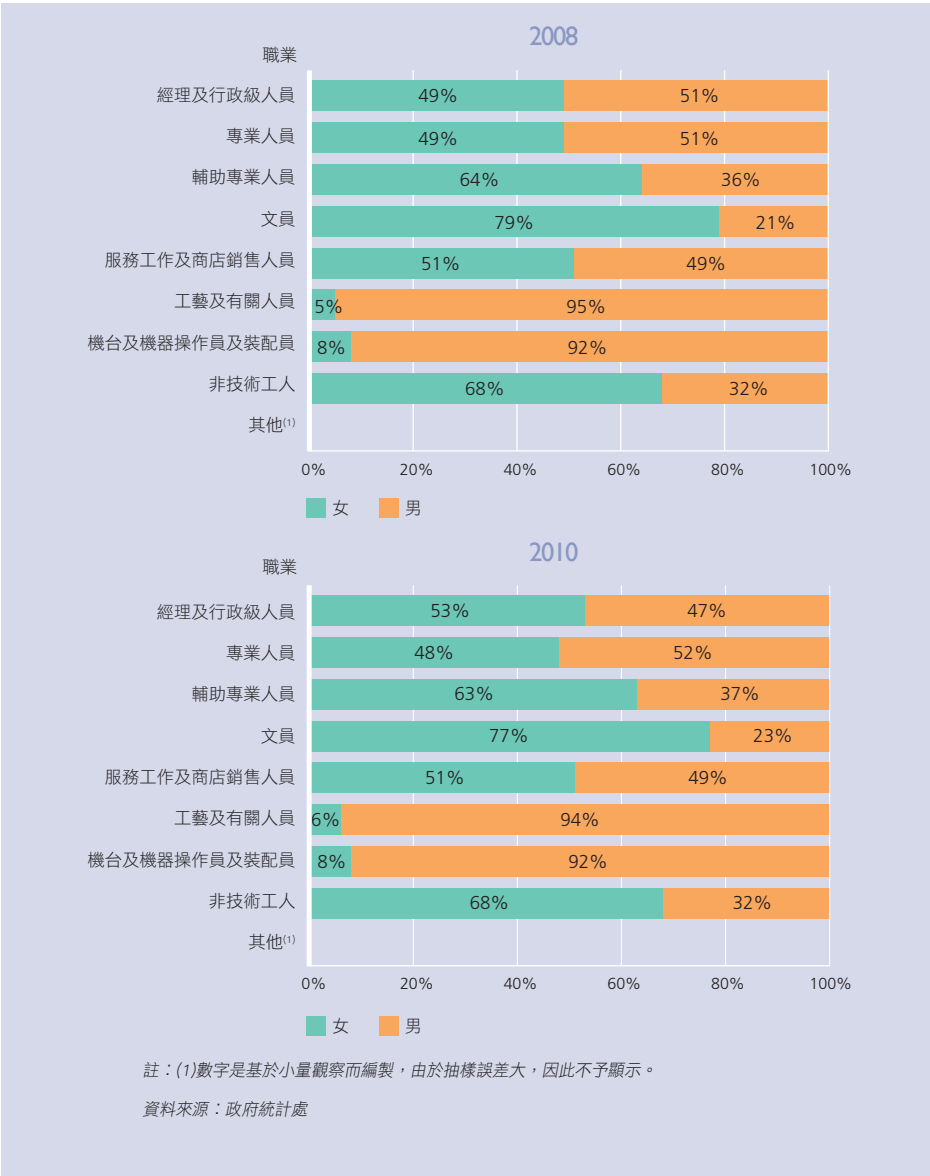
4.1.6 按行業及性別劃分的就業人士(不包括外籍家庭傭工)



二零零零年，就業女性從事社區、社會及個人服務業的比例較高，其次是批發、零售、進出口貿易、飲食及酒店業，以及金融、保險、地產及商用服務業。二零一零年的數字亦反映相若情況。

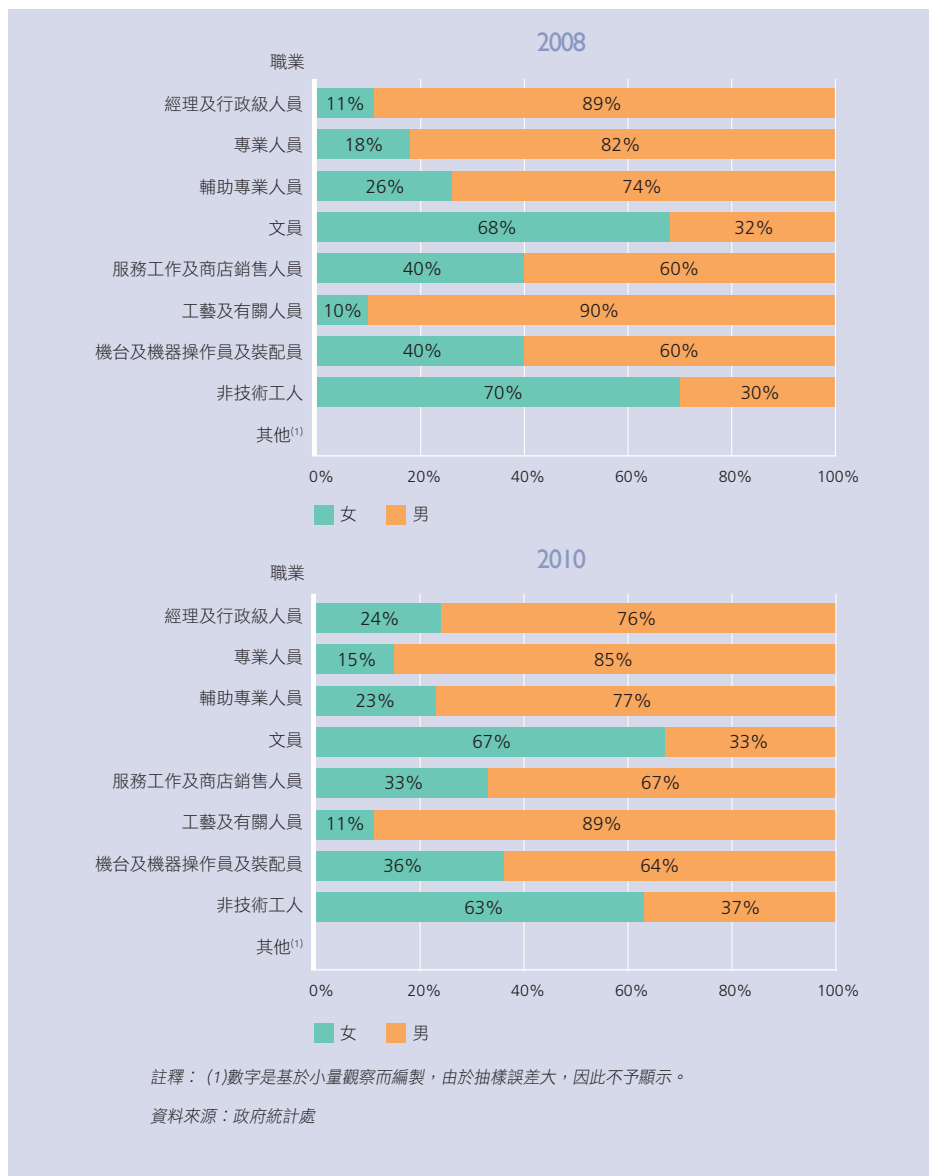
4.1.7 按行業、職業及性別劃分的就業人士(不包括外籍家庭傭工)
(按香港標準行業分類2.0版編製)

(a) 公共行政、社會及個人服務業



4.1.7 按行業、職業及性別劃分的就業人士(不包括外籍家庭傭工) (按香港標準行業分類2.0版編製)

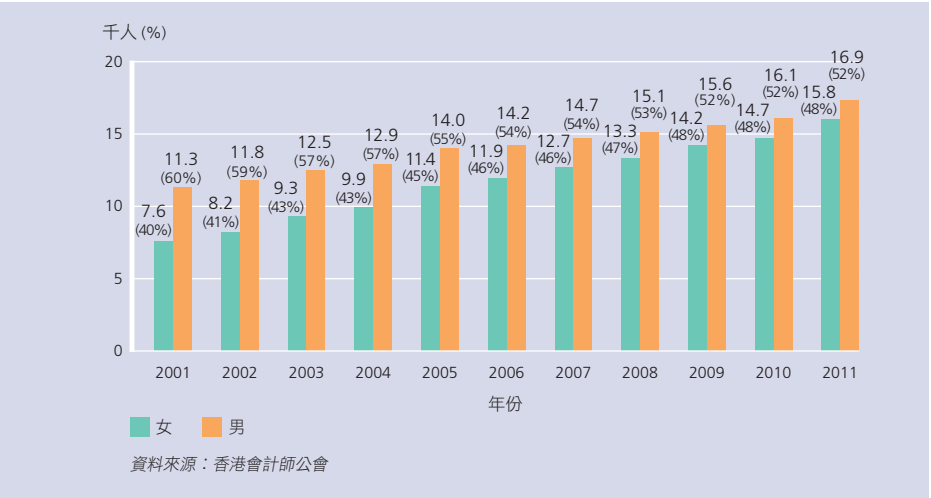
(b) 製造業



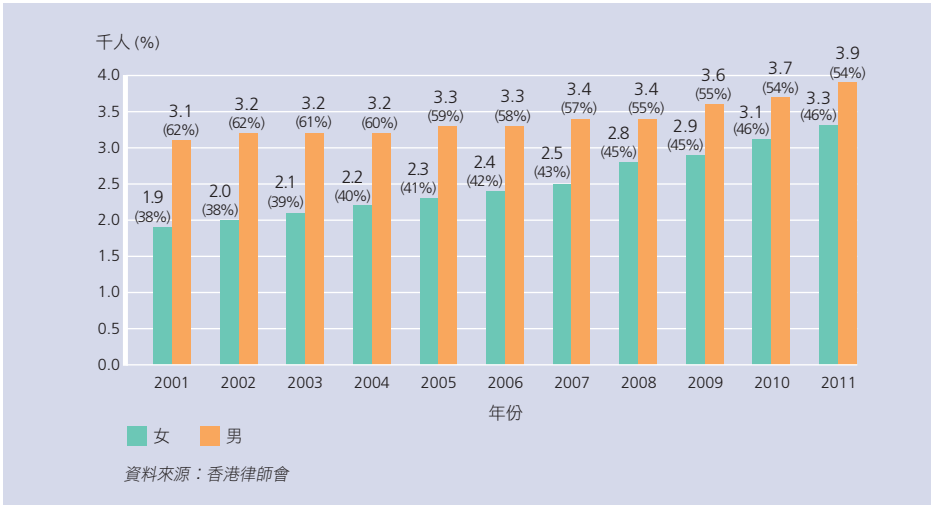
4.1.8 女性專業人員

下列圖表顯示幾個具體例子，說明女性從事不同專業的人數不斷上升。過去十年，女性註冊會計師、持有執業證書的律師和註冊醫生人數持續上升，但具專業資格的女性工程師的數字仍然偏低。

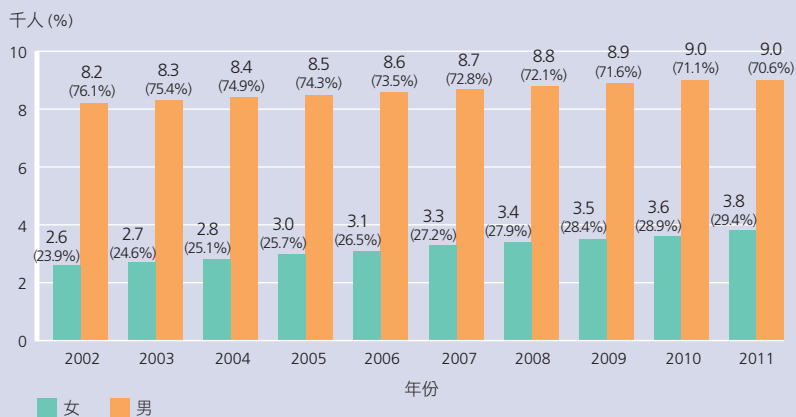
(a) 註冊會計師



(b) 持有執業證書的律師



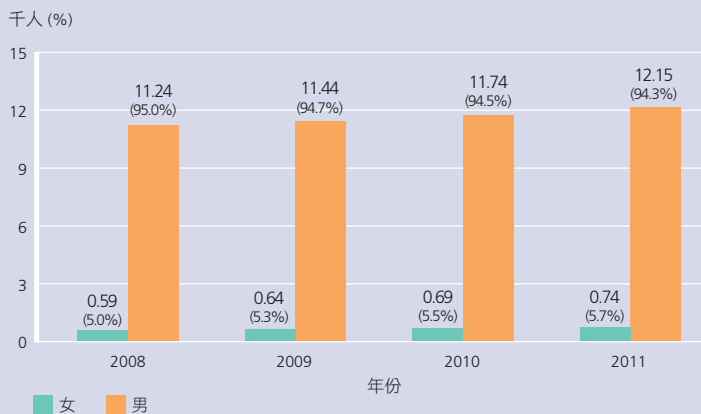
(c) 註冊醫生⁽¹⁾



註釋：(1)包括截至該年年底在本地和海外名冊上列明的正式註冊醫生。

資料來源：衛生署

(d) 具專業資格的工程師



資料來源：香港工程師學會

4.2 就業收入

4.2.1 每月就業收入中位數(不包括外籍家庭傭工)

(a) 按主業所屬職業及性別劃分

職業	年份	中位數(港元) ⁽¹⁾	
		女	男
經理及行政級人員	2000	30,000	30,000
	2010	30,000	30,000
專業人員	2000	29,000	30,800
	2010	30,000	35,000
輔助專業人員	2000	16,000	16,000
	2010	16,000	15,000
文員	2000	10,000	10,000
	2010	10,000	10,000
服務工作及商店銷售人員	2000	7,000	10,000
	2010	7,500	10,100
工藝及有關人員	2000	8,000	10,000
	2010	7,800	10,500
機台及機器操作員及裝配員	2000	6,000	10,000
	2010	6,500	9,500
非技術人員	2000	5,500	7,500
	2010	6,000	7,000
合計	2000	10,000	12,000
		10,000	
	2010	10,000	12,000
		11,000	

註釋：(1) 調整至最接近百位的整數

資料來源：政府統計處

(b) 按教育程度及性別劃分

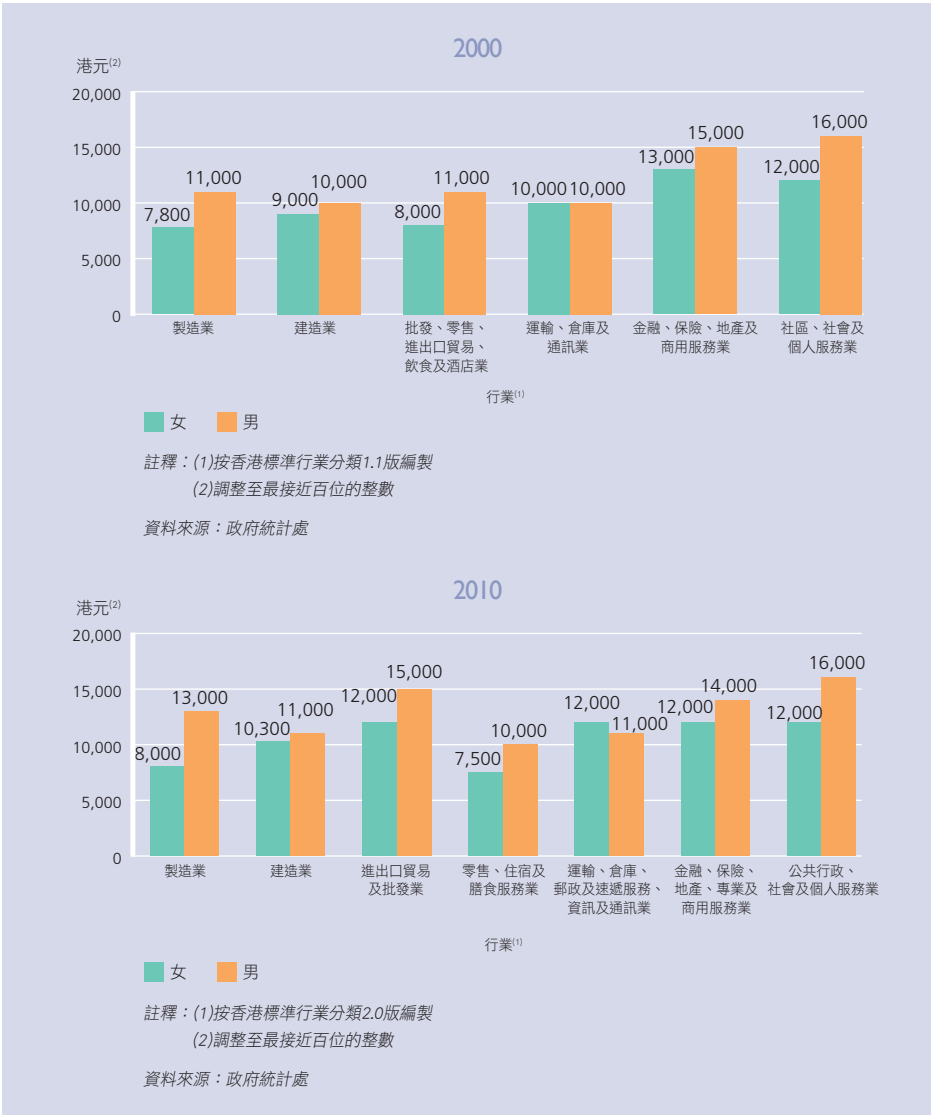
教育程度	年份	中位數(港元) ⁽¹⁾	
		女	男
未受教育／學前教育	2000	4,800	7,900
	2010	5,500	7,500
小學	2000	6,000	9,000
	2010	6,000	9,000
初中	2000	7,000	10,000
	2010	6,800	9,500
高中／預科	2000	10,000	12,000
	2010	10,000	11,500
專上教育：非學位課程	2000	15,000	18,000
	2010	12,000	14,000
專上教育：學位課程	2000	20,000	30,000
	2010	20,000	28,000
合計	2000	10,000	12,000
		10,000	
	2010	10,000	12,000
		11,000	

註釋：(1) 調整至最接近百位的整數

資料來源：政府統計處

所有教育程度的女性的每月就業收入中位數均較男性為低。

(c) 按主業所屬行業及性別劃分



普遍而言，就業女性的每月就業收入中位數較男性為低。然而，與十年前比較，女性在運輸、倉庫及通訊業，以及進出口貿易及批發業等界別的收入均有顯著改善。

4.2.2 按教育程度及性別劃分的僱員每小時工資水平及分布

教育程度	百分位數	每小時工資(港元)			
		女			
		2009年 第二季	2010年 第二季	2009年 第二季	第二季
小學及以下	第二十五個	24.8	25.6	28.8	28.9
	第五十個	28.7	30.0	43.5	45.0
	第七十五個	37.5	37.6	59.8	58.5
中一至中三	第二十五個	26.4	26.9	32.5	35.0
	第五十個	33.3	33.7	46.5	47.0
	第七十五個	42.8	44.0	64.9	65.4
中四至中五	第二十五個	39.1	39.5	42.7	42.7
	第五十個	52.1	53.0	57.5	58.5
	第七十五個	68.9	75.0	80.0	82.2
中六及以上	第二十五個	63.9	65.9	71.2	70.1
	第五十個	100.0	101.0	101.9	108.7
	第七十五個	158.6	165.1	191.3	198.0
小計	第二十五個	34.9	35.6	43.3	43.8
	第五十個	53.4	54.4	64.3	65.1
	第七十五個	88.2	90.9	100.0	102.1

資料來源：政府統計處

4.2.3 按職業及性別劃分的僱員每小時工資水平及分布

職業組別	百分位數	女			
		2009年 第二季		2010年 第二季	
		2009年 第二季	2010年 第二季	2009年 第二季	年 季
非技術工人	第二十五個	25.2	25.6	26.0	26.9
	第五十個	29.9	30.5	34.1	35.9
	第七十五個	38.2	37.9	46.5	48.0
服務工作及商店銷售人員	第二十五個	26.8	27.7	30.4	31.0
	第五十個	34.2	34.4	42.1	43.0
	第七十五個	46.2	45.5	55.8	55.6
工藝及有關人員、機台及 機器操作員及裝配員	第二十五個	30.0	30.2	44.9	46.9
	第五十個	35.4	37.0	56.1	58.5
	第七十五個	44.0	48.0	74.8	75.0
文員	第二十五個	42.6	44.0	44.5	45.0
	第五十個	53.5	54.2	54.9	55.2
	第七十五個	65.2	69.5	73.3	72.6
其他 ⁽¹⁾	第二十五個	75.4	78.0	77.7	76.9
	第五十個	106.9	109.3	107.7	113.6
	第七十五個	161.5	176.0	191.3	185.7
小計	第二十五個	34.9	35.6	43.3	43.8
	第五十個	53.4	54.4	64.3	65.1
	第七十五個	88.2	90.9	100.0	102.1

註釋：(1)數字包括經理及行政級人員、專業人員及輔助專業人員。

資料來源：政府統計處

4.3 就業情況

4.3.1 按性別劃分在中國內地工作的香港居民⁽¹⁾

千人

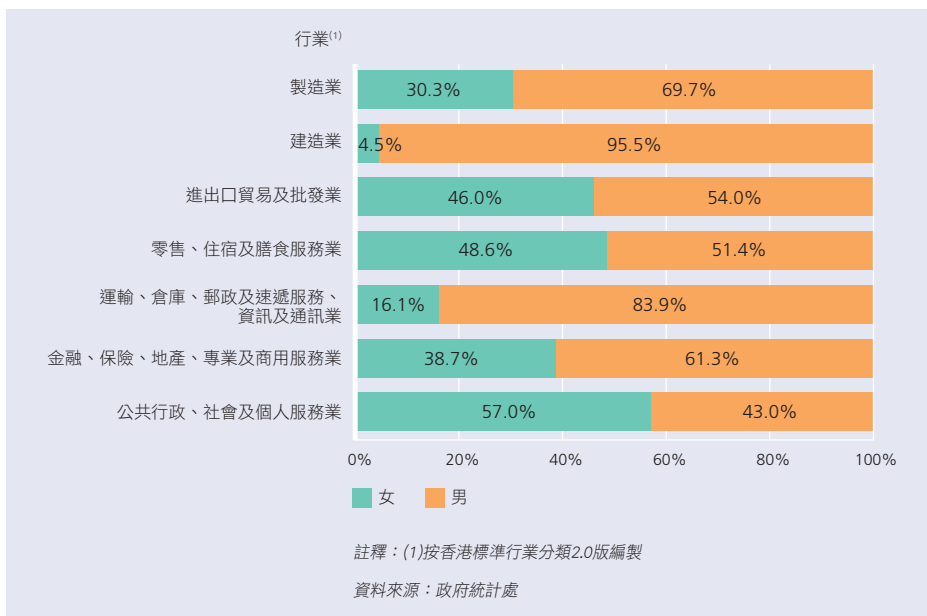
性別	2001年 4月至6月	2002年 4月至6月	2003年 1月至3月	2004年 2月至3月	2005年 1月至3月	2008年 7月至9月	2009年 7月至9月	2010年 7月至9月
女	31.3	38.9	49.1	49.2	55.5	54.4	44.1	39.8
男	145.1	148.7	176.9	186.2	173.4	158.2	144.1	130.3
合計	176.3	187.6	226.0	235.4	228.9	212.6	188.2	170.1

註釋：(1)在統計前十二個月內曾在中國內地工作而在統計時從事的工作職位仍需其在中國內地工作的香港居民。

資料來源：政府統計處

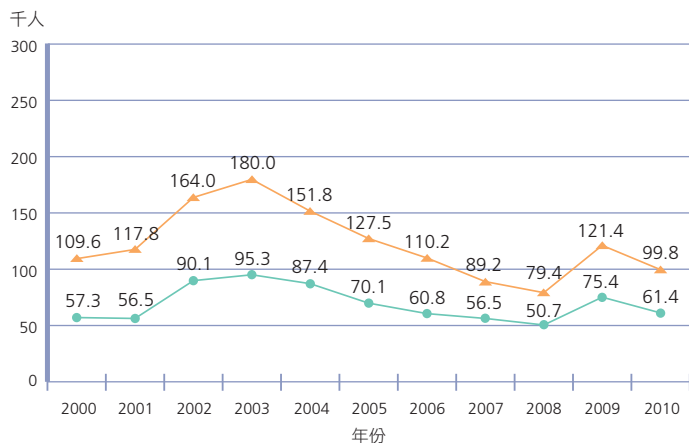
因職務需要到內地工作的香港居民數目在二〇〇〇年代大幅上升，但近年則見輕微下跌趨勢。這段期間，在內地工作的女性人數一直比男性少，但所佔的比例卻穩步上升。

4.3.2 二零一零年按以前從事的行業劃分的失業女性與男性



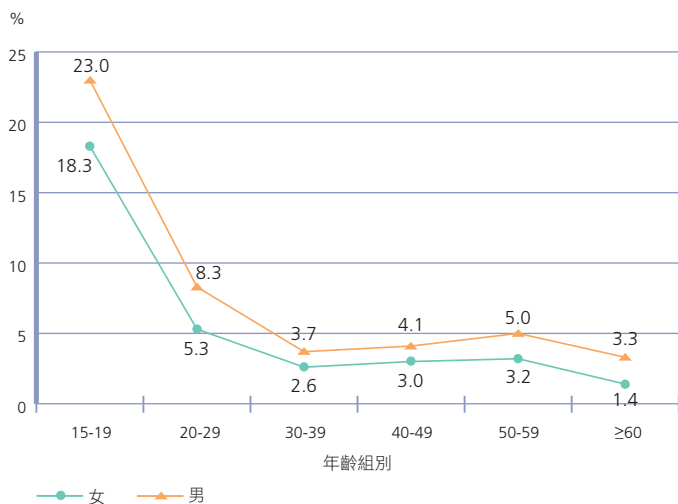
在各行業中，有相對較多失業女性曾經從事公共行政、社會及個人服務業，其次是零售、住宿及膳食服務業，以及進出口貿易及批發業。

4.3.3 按性別劃分的失業人士



資料來源：政府統計處

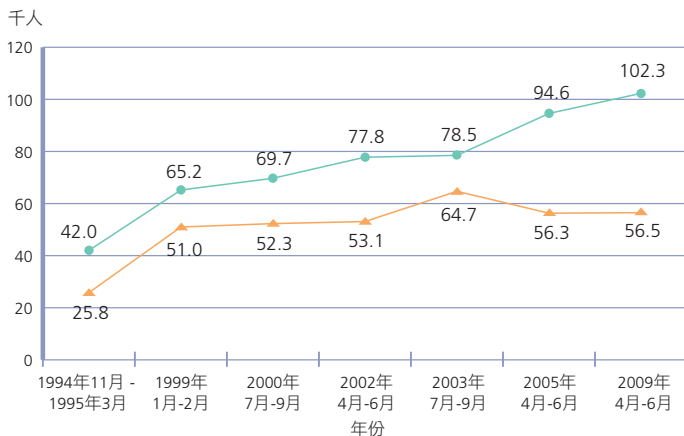
4.3.4 二零一零年按年齡組別及性別劃分的失業率



資料來源：政府統計處

女性失業人數一向較男性失業人數少。二零一零年，有61 400名女性失業，失業率為3.6%；而男性的相應數字則分別為99 800名和5.1%。在所有年齡組別中，女性失業率均較男性為低。

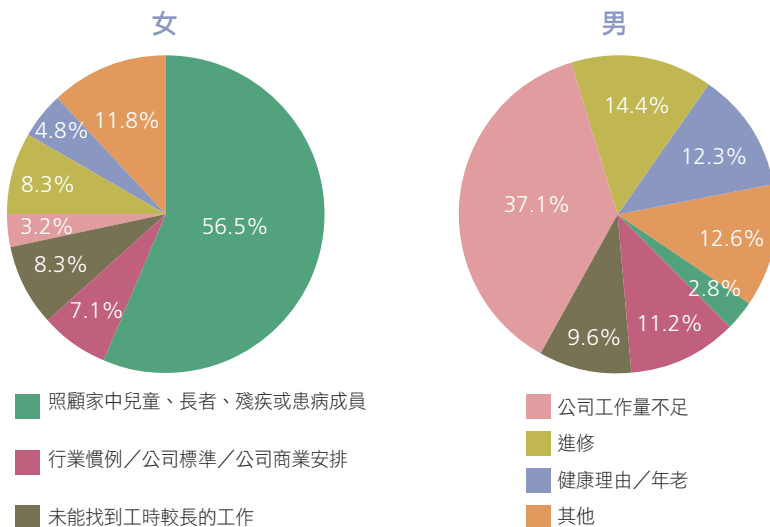
4.3.5 按性別劃分的從事部分時間制工作的僱員



資料來源：政府統計處

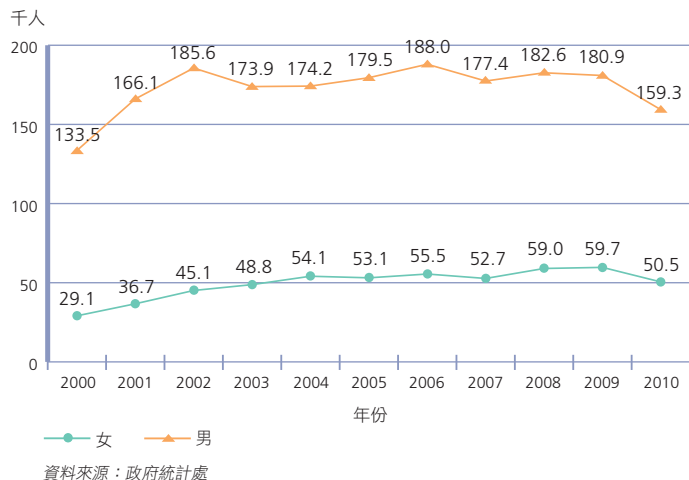
從事部分時間工作制的僱員人數由一九九四／九五年度的67 800人，增至二零零九年的158 800人。在此期間，從事部分時間工作制的女性僱員人數持續高於男性僱員，兩者在二零零九年的比例約為9:5。

4.3.6 二零零九年四月至六月期間從事部分時間制工作的僱員不從事工時較長工作的主要原因



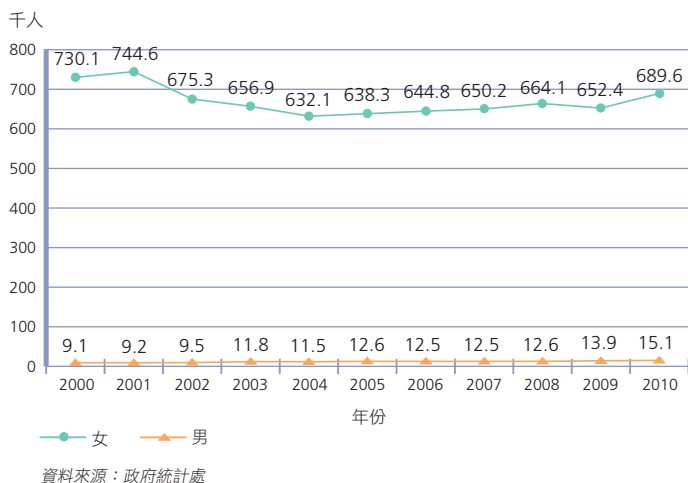
資料來源：政府統計處

4.3.7 按性別劃分的自僱人士



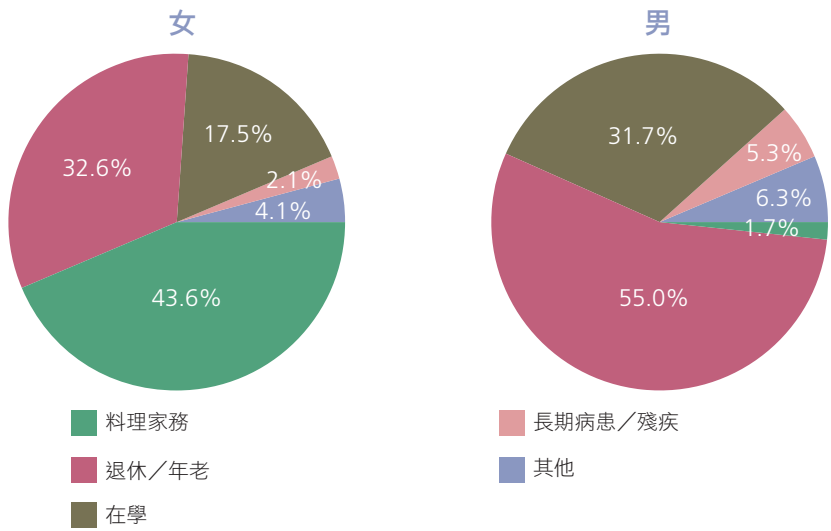
自僱女性的人數較男性為少。過去十年，自僱男性和女性的人數均有上升趨勢，但在二零一零年兩者人數同告顯著減少。

4.3.8 按性別劃分的十五歲及以上家務料理者人口



女性家務料理者的人數自二零零一年起逐步減少，二零零五至二零一零年間輕微回升。

4.3.9 二零一零年非從事經濟活動人士(十五歲及以上)不加入勞動市場的原因

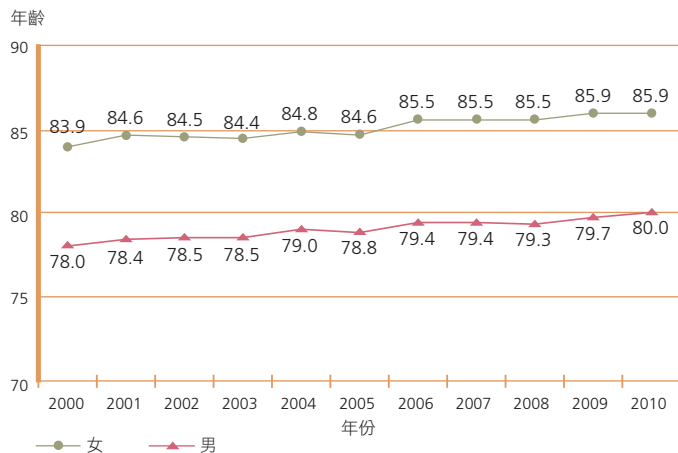


料理家務是女性不參與勞動市場的主要原因，其所佔的百分比大大高於男性。男性不參與勞動市場的主要原因是退休／年老。

5 健康

香港醫療服務質素提升，加上大眾日益注重健康，因此香港人的生活方式普遍比以前健康，尤以女性更為顯著。

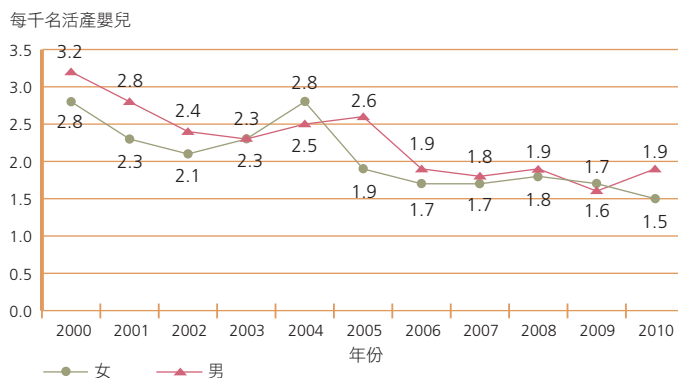
5.1 按性別劃分的出生時平均預期壽命



資料來源：政府統計處

二零零零年女性的出生時預期壽命為83.9歲，男性則為78.0歲。至二零一零年，相應的暫定數字分別增至85.9歲及80.0歲，顯示在該段期間，人口的健康情況顯著改善。

5.2 按性別劃分的嬰兒死亡率



資料來源：政府統計處

女嬰和男嬰的死亡率近年均持續低企，但二零一零年男嬰的死亡率輕微增加。

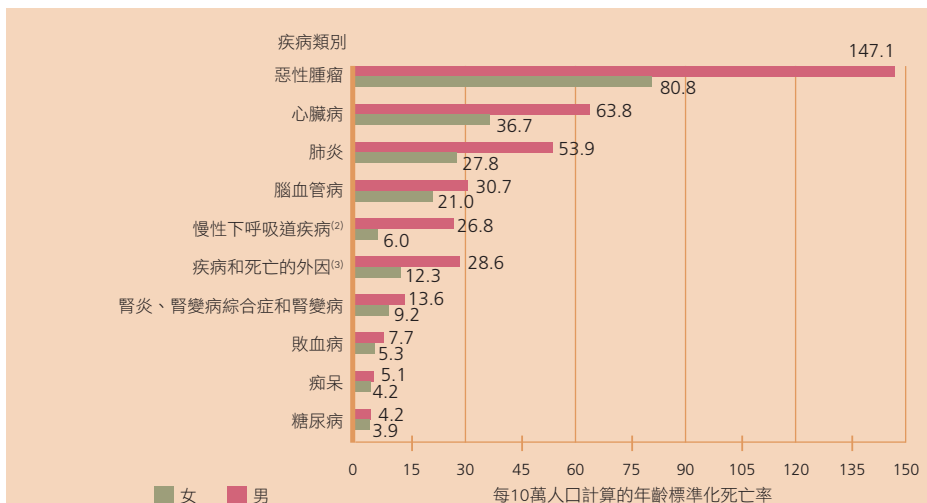
5.3 按主要死因及性別劃分的登記死亡人數

疾病類別 ⁽¹⁾	2003 年		2004 年		2005 年		2006 年		2007 年		2008 年		2009 年		2010 年	
	女	男	女	男	女	男	女	男	女	男	女	男	女	男	女	男
惡性腫瘤	4 354	7 156	4 608	7 183	4 813	7 497	4 707	7 386	4 716	7 600	4 939	7 517	5 157	7 682	5 245	7 831
心臟病	2 610	2 701	2 851	3 015	2 897	2 971	2 788	2 831	3 117	3 255	3 335	3 442	3 070	3 344	3 157	3 479
肺炎	1 782	2 095	1 771	1 905	2 015	2 276	1 937	2 264	2 255	2 723	2 561	2 925	2 436	2 876	2 736	3 078
腦血管病	1 777	1 685	1 686	1 730	1 771	1 663	1 699	1 603	1 734	1 779	1 848	1 843	1 679	1 764	1 728	1 695

註釋：(1)疾病及死因分類乃根據《疾病和有關健康問題的國際統計分類》第十次修訂本而訂定。

資料來源：政府統計處和衛生署

5.4 二零一零年按性別劃分的十大死因的年齡標準化死亡率⁽¹⁾



註釋：(1)年齡標準化死亡率是根據GPE Discussion Paper Series: No.31, EIP/GPE/EBD, World Health Organization, 2001 刊載的新標準世界人口而編製。

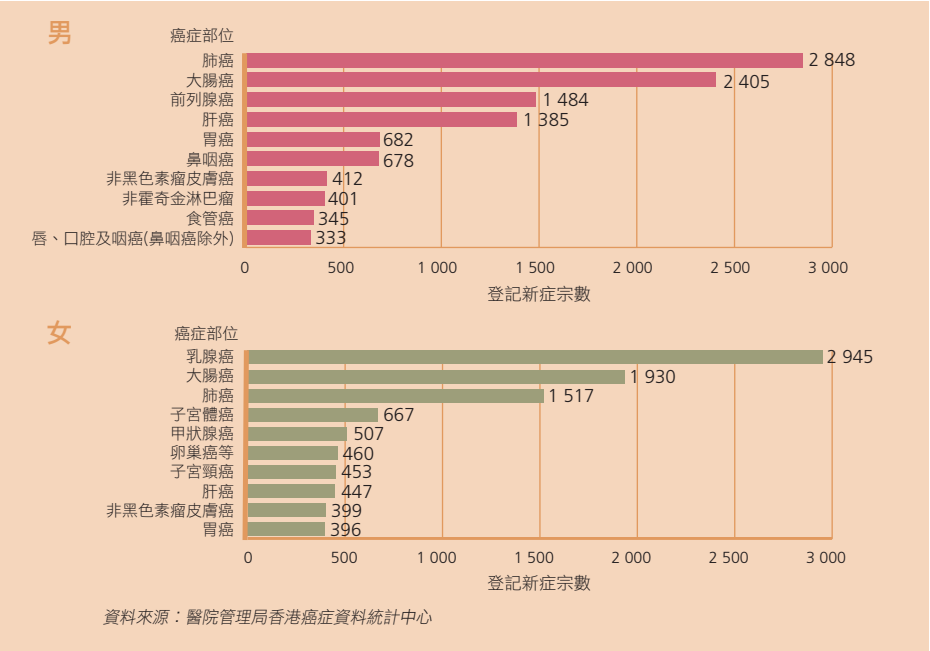
(2)慢性下呼吸道疾病自2001年起加入為死因排次的疾病組別。

(3)根據《疾病和有關健康問題的國際統計分類》第十次修訂本，死亡個案的死因若屬於第十九章「損傷、中毒和外因的某些其他後果」，則應以第二十章「疾病和死亡的外因」作分類。

資料來源：政府統計處和衛生署

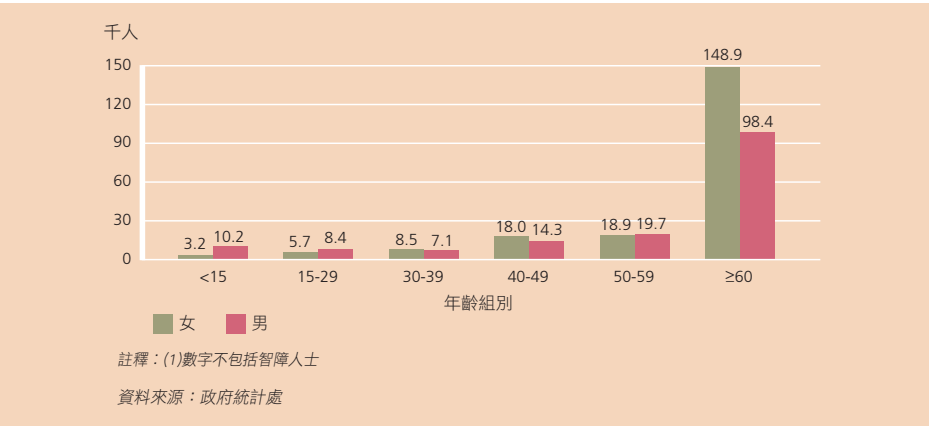
惡性腫瘤(癌症)仍然是女性和男性的頭號殺手，其次為心臟病。肺癌是最常見的致命癌症，而男性比女性較多罹患此症。這可能與男吸煙者數目多於女吸煙者數目有關。

5.5 二零零九年按性別劃分的十大常見癌症



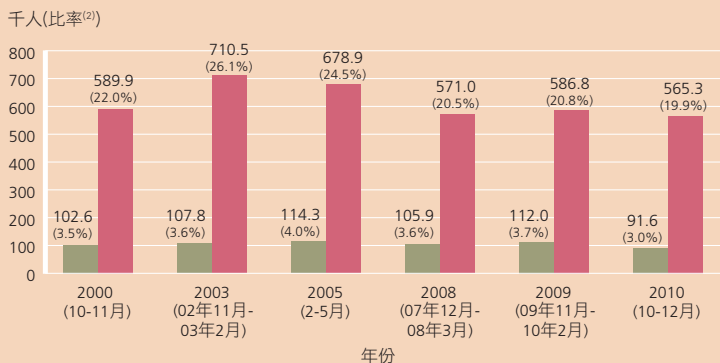
二零零九年最常見的十種癌症中，乳腺癌是婦女罹患人數最多的癌症，其次是大腸癌和肺癌。男性最多罹患的癌症則是肺癌，其次是大腸癌和前列腺癌。

5.6 二零零七年按年齡組別及性別劃分的殘疾人士⁽¹⁾



二零零七年，年滿60歲及以上的殘疾婦女總人數遠多於男性。

5.7 按性別劃分的習慣每日吸煙人士⁽¹⁾



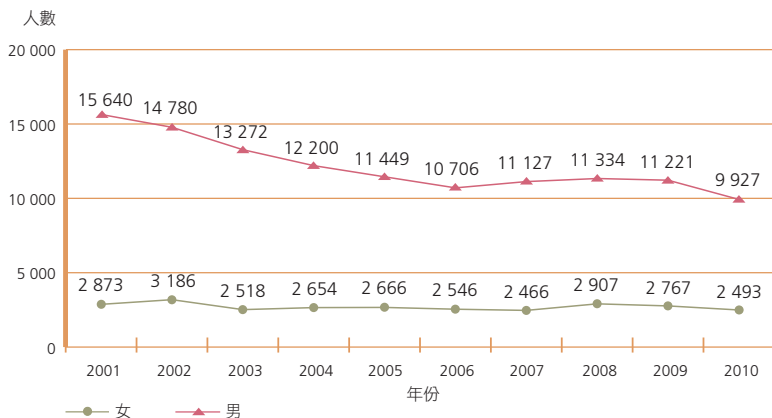
註釋：(1)指在統計時有每日吸食香煙習慣的十五歲及以上人士(雖然他們可能因患病或其他原因而在某些日子沒有吸煙)。

(2)在該性別組別中佔所有十五歲及以上人士的百分比。

資料來源：政府統計處

吸煙人士當中，男性數目一直遠多於女性，但兩者總數在二零零三至二零一零年間穩步下降。

5.8 按性別劃分的吸食毒品呈報人數

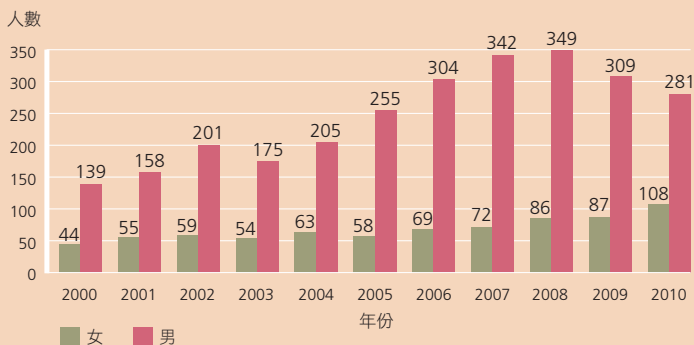


資料來源：保安局

男性吸毒者的呈報數目，在二零零一至二零一零年間由15 640人減至9 927人；女性吸毒者數目則相對穩定，在二零零九至二零一零年間有所減少。

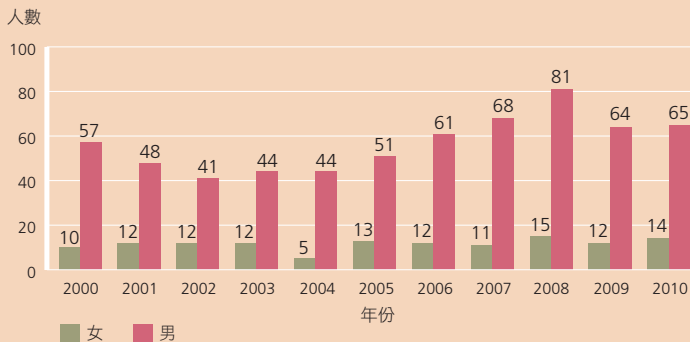
5.9 按性別劃分的愛滋病病毒感染及愛滋病呈報個案

(a) 愛滋病病毒感染呈報個案



資料來源：衛生署

(b) 愛滋病感染呈報個案

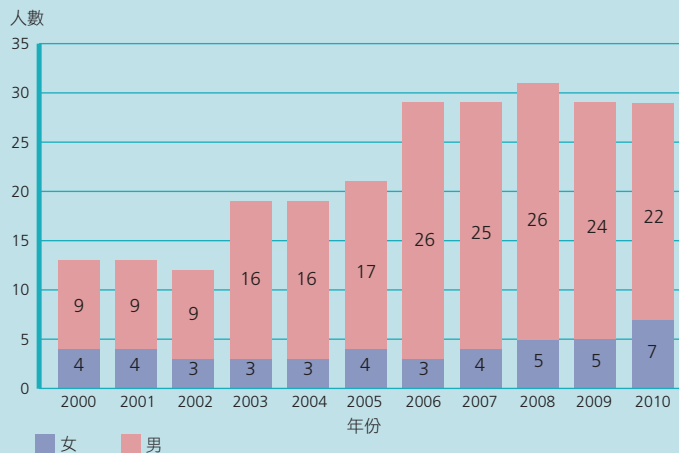


資料來源：衛生署

自二零零零年起，感染愛滋病病毒的男女數目均見上升。在過去十年間的愛滋病病毒和愛滋病呈報個案中，男性感染者的數目較女性為多。

6 社會及

6.1 行政會議成員⁽¹⁾

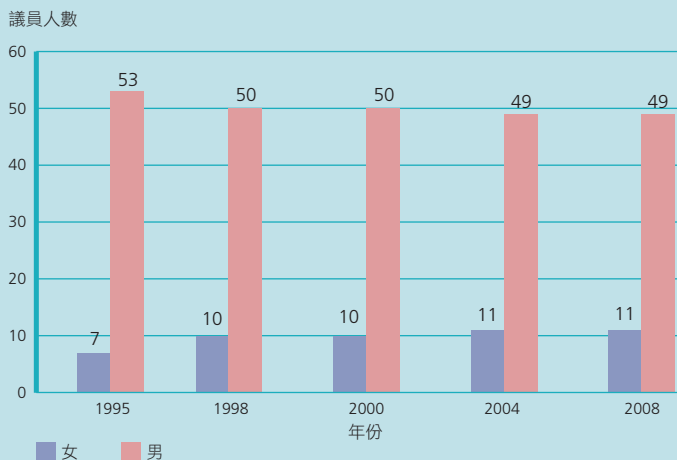


註釋：(1)各年一月一日的數字

資料來源：行政會議秘書處

二零一零年，行政會議中有7位女成員，22位男成員。

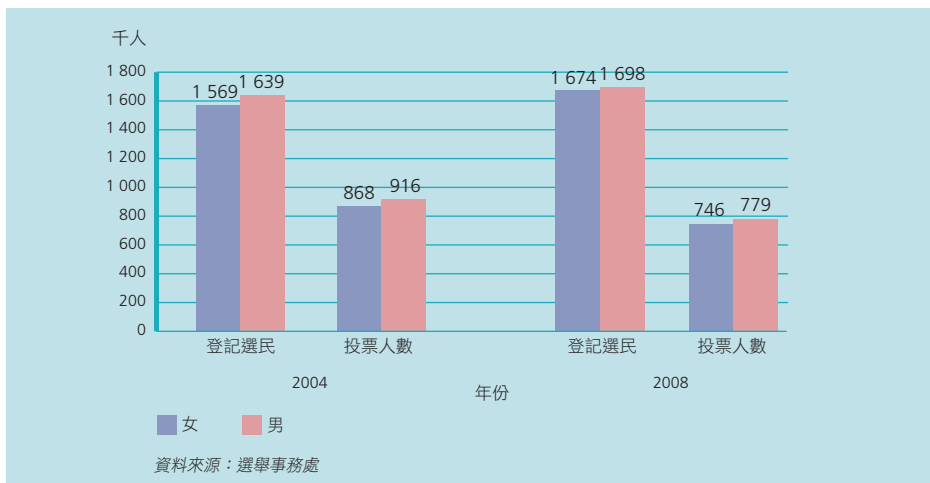
6.2 民選的立法會議員



資料來源：選舉事務處

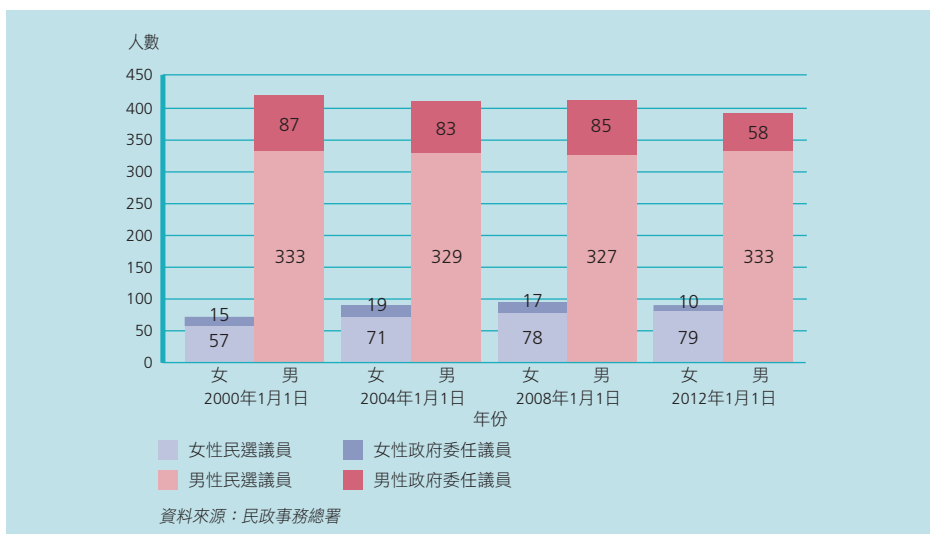
第四屆立法會(二零零八年至二零一二年)的民選議員中，女議員佔11位，男議員則佔49位。

6.3 立法會選舉中登記選民及投票人數



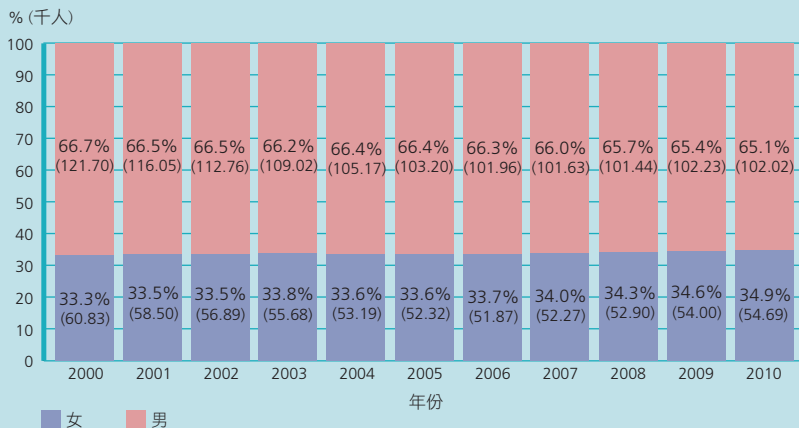
二零零四至二零零八年間，女性登記選民人數增加，但同期的女性投票人數卻有所減少。男性選民方面亦出現同樣情況。

6.4 民選及政府委任的區議會議員



過去十年間獲選的女性區議員人數有所增加，但區議會中女議員所佔比例仍然偏低。

6.5 按性別劃分的公務員⁽¹⁾⁽²⁾⁽³⁾



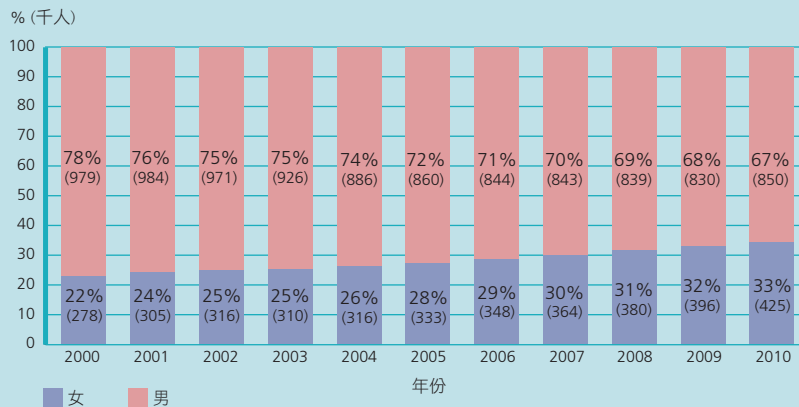
註釋：(1)該年份十二月底的數字。

(2)公務員是指按統計日期按公務員聘用條件受聘的人員。

(3)數字不包括司法機構的法官和司法人員、廉政公署人員、駐香港以外地區的香港經濟貿易辦事處在當地聘請的人員，以及其他如非公務員合約僱員的政府僱員。

資料來源：公務員事務局

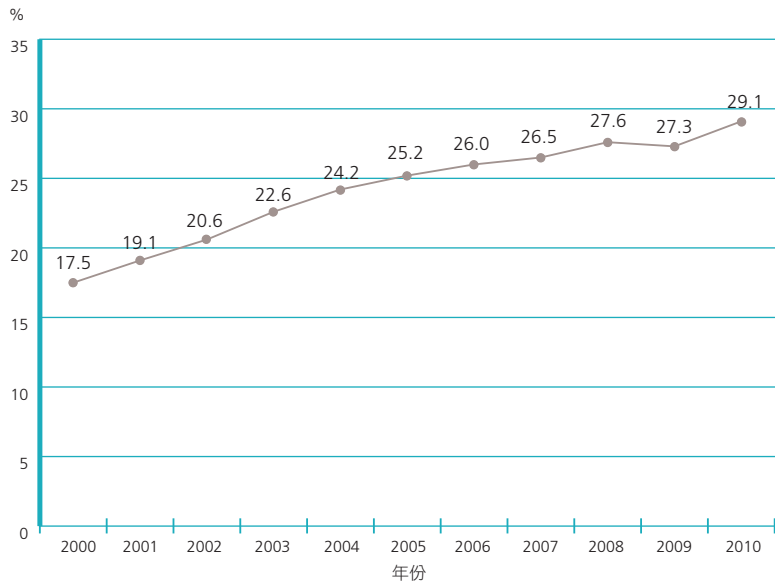
6.6 按性別劃分的首長級公務員



資料來源：公務員事務局

女性首長級公務員人數由二零零零年的278人，大幅增至二零一零年的425人。

6.7 政府諮詢及法定組織的女性委任成員比率



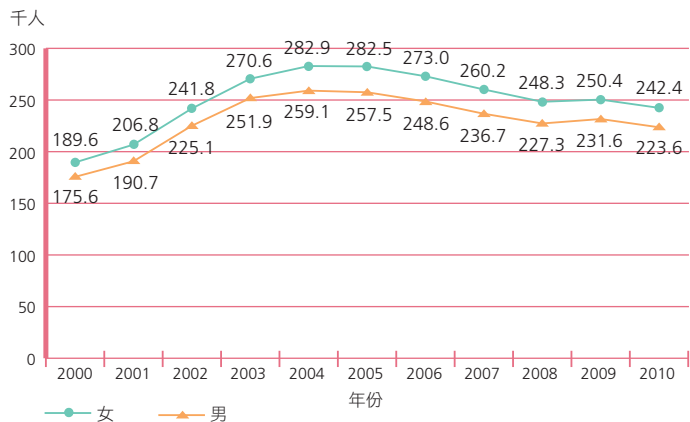
資料來源：民政事務局

女性參與政府諮詢及法定組織的比率持續上升。二零一零年，這些組織的女性委任成員共1 663名，佔委任成員總數的29.1%。

7 社會保障及福利

政府透過無須供款的社會保障制度，以不同形式幫助社會上需要經濟或物質援助的人士應付基本需要。女性領取各類援助的人數普遍較男性多。

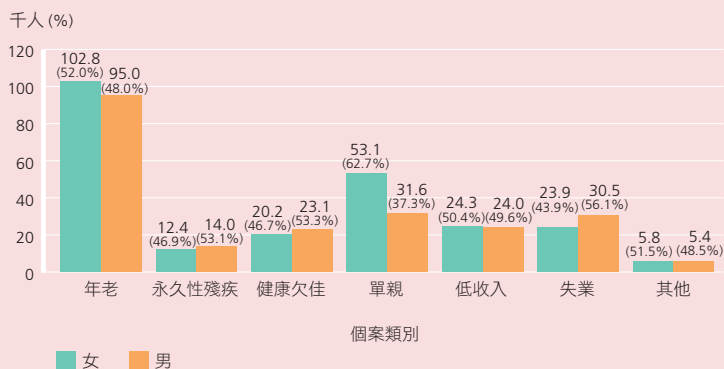
7.1 按性別劃分的領取綜合社會保障援助(綜援)人士



資料來源：社會福利署

女性領取綜援的人數普遍多於男性。兩性領取綜援的人數在二零零零至二零零四年間一直上升，到二零零五至二零一零年間穩步下降。

7.2 二零一零年按個案類別及性別劃分的領取綜援人士

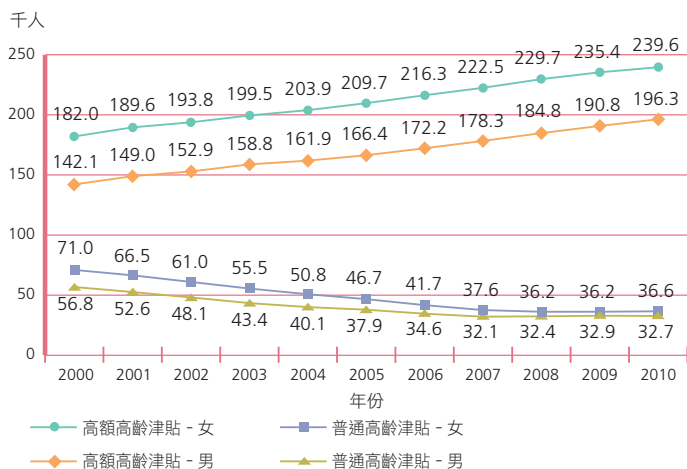


資料來源：社會福利署

就領取綜援人士的類別而言，單親個案中的性別差距最為明顯，當中女性領取綜援的人數遠多於男性。

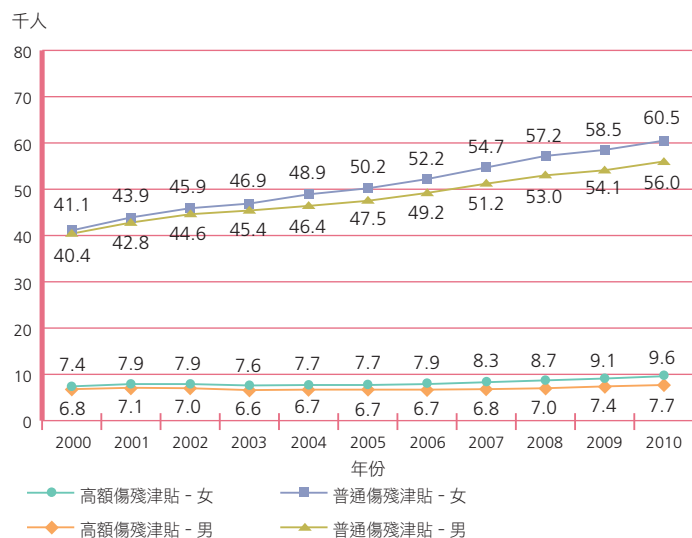
7.3 按性別劃分的領取公共福利金人士

(a) 高齡津貼



資料來源：社會福利署

(b) 傷殘津貼



資料來源：社會福利署

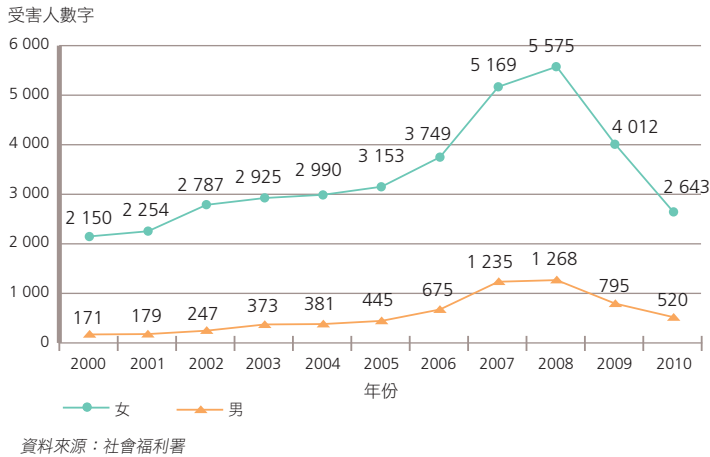
女性領取公共福利金的人數一般比男性多。領取公共福利金的女性數目由二零零零年的301 524人增至二零一零年的346 266人；而男性的相應數目則由246 128人增至292 664人。

8 暴力及罪行

兩性在罪行方面處境不一。普遍而言，因犯罪而被捕的女性人數較男性少。在家庭暴力案件方面，男性施虐者數目遠高於女性。

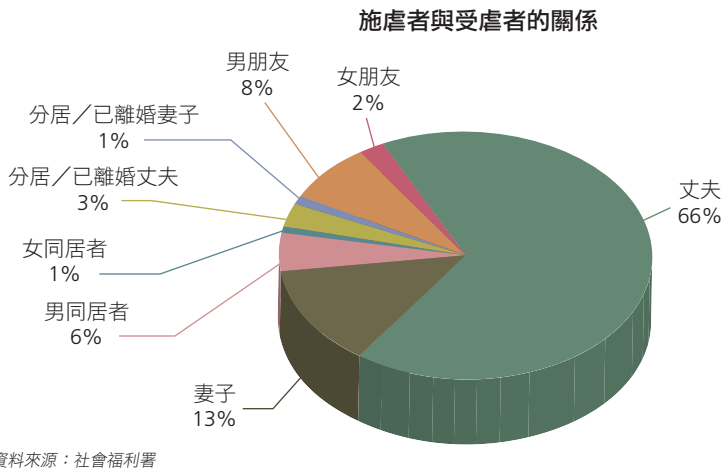
8.1 家庭暴力

8.1.1 按性別劃分的虐待配偶／同居伴侶個案(首次向社會福利署呈報)



二零零零至二零零八年間，首次呈報的虐待配偶／同居伴侶個案數目有所增加，二零零八至二零一零年間則告下跌。

8.1.2 二零一零年新呈報虐待配偶／同居伴侶個案中涉案人的關係

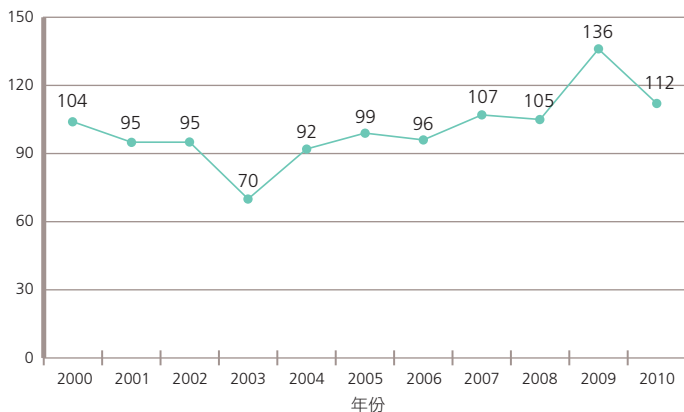


家庭暴力受害人大多被配偶虐待，數字佔所有新呈報虐待配偶／同居伴侶個案的79%。

8.2 性侵犯

8.2.1 強姦案件舉報數字(女性受害人)

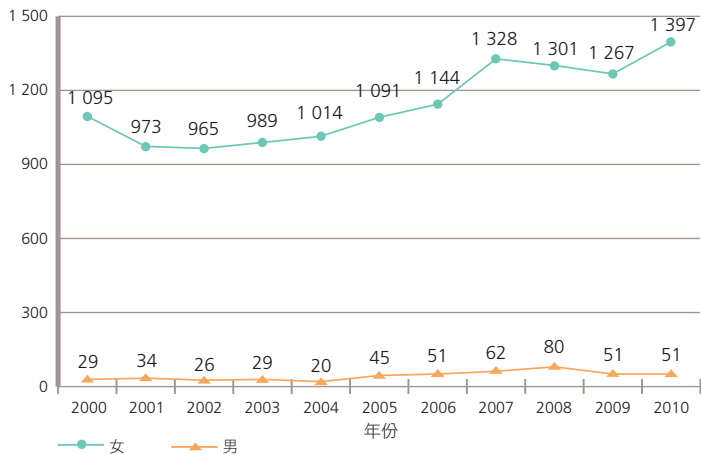
受害人數字



資料來源：香港警務處

8.2.2 按受害人性別劃分的非禮案件舉報數字

受害人數字

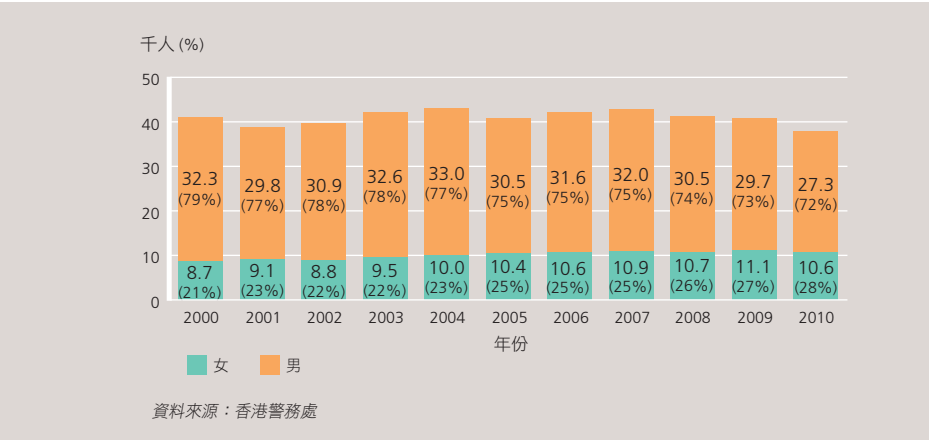


資料來源：香港警務處

與十年前的數字(1 199人)比較，二零一零年涉及女性受害人的強姦和非禮案件舉報數目有所上升(1 509人)。

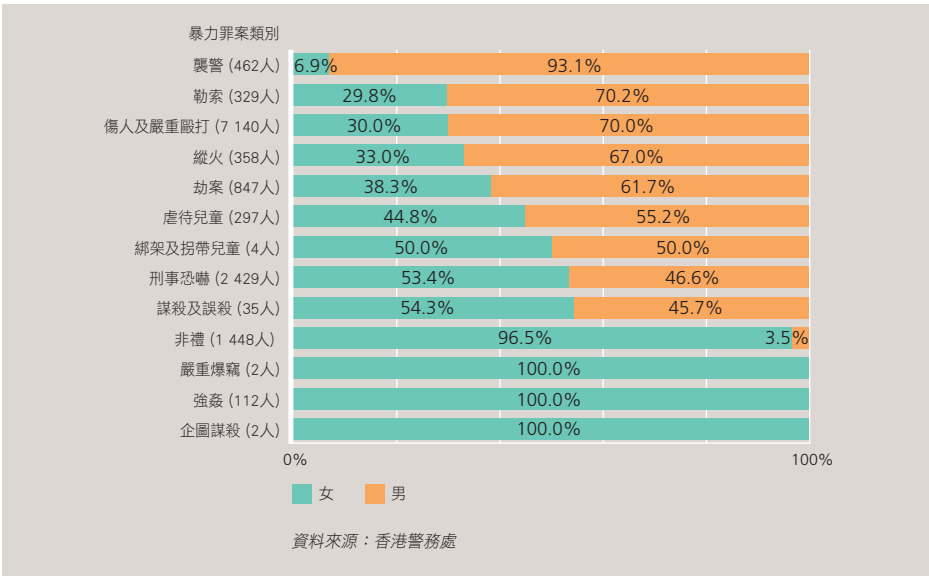
8.3 罪案

8.3.1 按性別劃分的因犯罪而被捕的人士



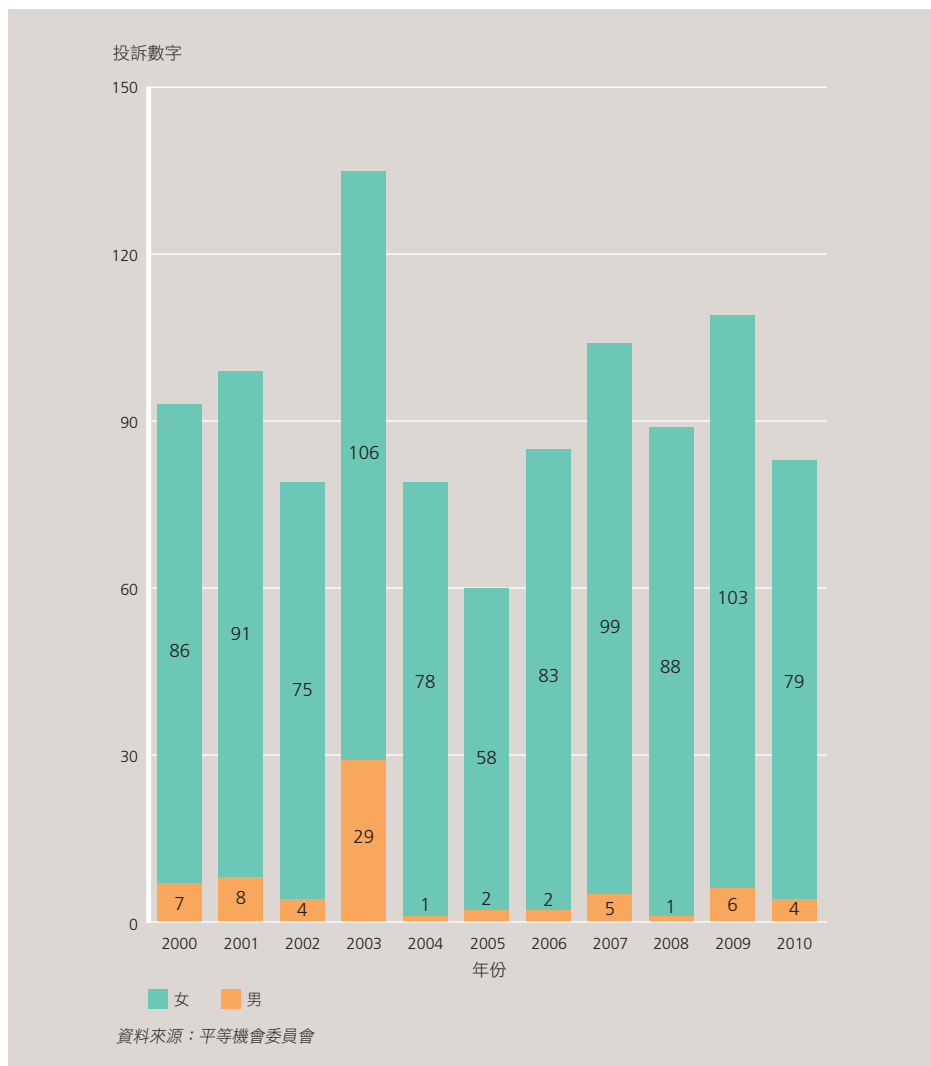
因犯罪而被捕的女性人數持續少於男性。

8.3.2 二零一零年暴力罪案受害人的性別比率



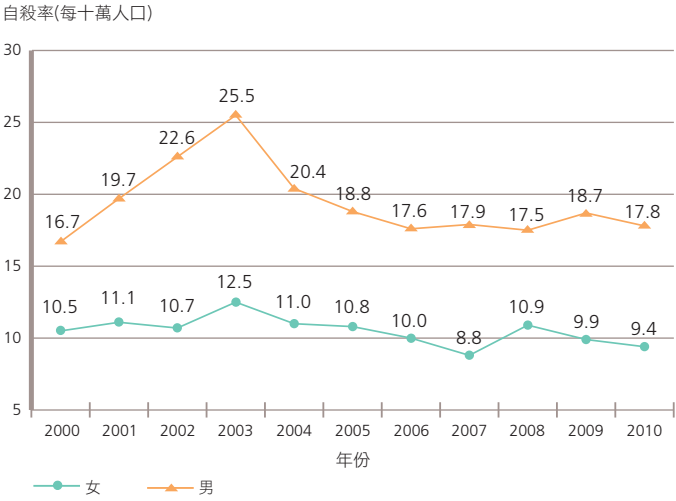
與十年前的數字比較，二零一零年涉及女性受害人的強姦和非禮案舉報數目有所上升。

8.4 按性別劃分的平等機會委員會接獲的性騷擾投訴



平等機會委員會接獲的性騷擾投訴中，逾九成是由女性提出的。

8.5 按性別劃分的自殺率



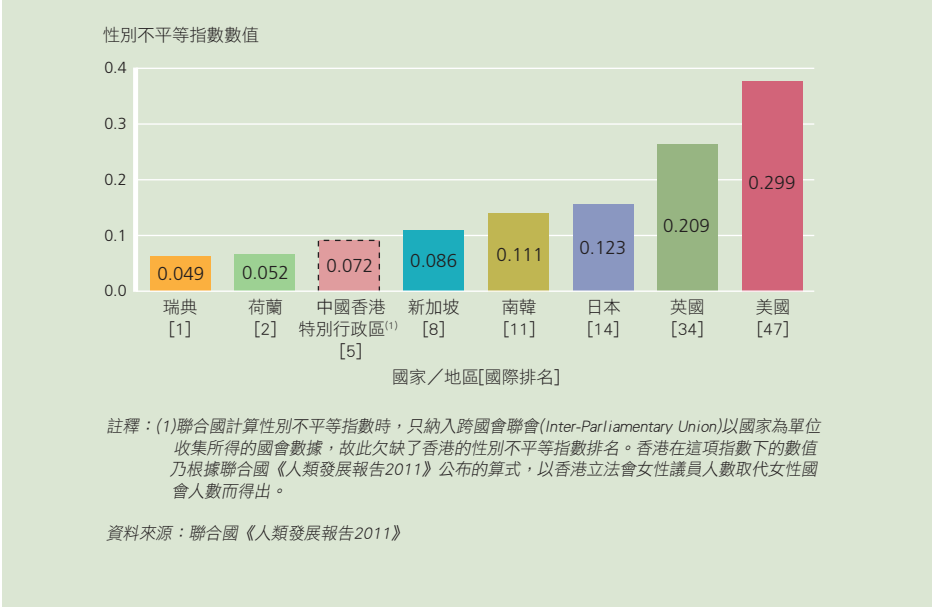
資料來源：香港大學香港賽馬會防止自殺研究中心

男性的自殺率一直高於女性。然而，兩性的自殺個案在二零零三年後已見下降趨勢。

9 國際比較

「性別不平等指數」是聯合國的其中一項主要「人類發展指數」，用於衡量女性在基本能力方面的表現，以及在經濟和政治領域開放予女性參與的機會。香港在這項指數下的排名較大部分亞洲地區優勝。

9.1 二零一一年性別不平等指數的國際比較



性別不平等指數反映女性在生殖健康、賦權、勞動市場三個範疇所處逆境，顯示因男女在這些範疇上遭受不平等待遇而導致人類發展蒙受的損失。指數數值為0(男女狀況平等)至1(在所有衡量範疇，女性均處於最差狀況)。

統計圖表一覽

1. 人口

圖 1.1	人口金字塔	2
圖 1.2	性別比率	2
圖 1.3	按性別劃分的持單程通行證來港人士	3
表 1.4	按性別劃分的外籍家庭傭工	3
圖 1.5	按居住情況及性別劃分的居住於家庭住戶的人數	4

2. 婚姻與家庭

2.1 婚姻

圖 2.1.1	按婚姻狀況及性別劃分的十五歲及以上人口(不包括外籍家庭傭工)	6
圖 2.1.2	十五歲及以上從未結婚的女性(不包括外籍家庭傭工)	6
圖 2.1.3	按性別劃分的初婚年齡中位數	7
圖 2.1.4	按性別劃分的粗結婚率	7
圖 2.1.5	按類別劃分的婚姻數目	8
圖 2.1.6	香港與中國內地的跨境婚姻數目	9
圖 2.1.7	粗離婚率	10
圖 2.1.8	按性別劃分的單親人士	10

2.2 家庭及分娩

圖 2.2.1	年齡別生育率	11
圖 2.2.2	女性首次生育年齡中位數	11
圖 2.2.3	總人口、生育齡期的婦女及年輕人口的趨勢	12

2.3 戶主

圖 2.3.1	按年齡組別及性別劃分的戶主率	13
---------	----------------	----

3. 教育

圖 3.1	按性別劃分的十五歲及以上人口的教育程度	16
圖 3.2	按性別劃分的修讀大學教育資助委員會資助課程的學生比率	16
圖 3.3	二零一零／一一學年按學科類別及性別劃分的就讀於大學教育資助委員會資助課程的學生	17
圖 3.4	二零一零／一一學年於大學教育資助委員會資助的高等教育院校內全職工作人員的兩性結構	17

4. 就業

4.1 勞動人口參與

圖 4.1.1	按性別劃分的勞動人口參與率(不包括外籍家庭傭工)	20
圖 4.1.2	二零一零年按年齡組別及性別劃分的勞動人口參與率(不包括外籍家庭傭工)	20
圖 4.1.3	二零一零年按教育程度及性別劃分的勞動人口參與率(不包括外籍家庭傭工)	21
圖 4.1.4	按婚姻狀況、年齡組別及性別劃分的勞動人口參與率(不包括外籍家庭傭工)	22
圖 4.1.5	按職業及性別劃分的就業人士(不包括外籍家庭傭工)	24

圖 4.1.6	按行業及性別劃分的就業人士(不包括外籍家庭傭工)	25
圖 4.1.7	按行業、職業及性別劃分的就業人士(不包括外籍家庭傭工) (按香港標準行業分類2.0版編製)	
	(a) 公共行政、社會及個人服務業	26
	(b) 製造業	27
圖 4.1.8	女性專業人員	
	(a) 註冊會計師	28
	(b) 持有執業證書的律師	28
	(c) 註冊醫生	29
	(d) 具專業資格的工程師	29

4.2 就業收入

表 4.2.1	每月就業收入中位數(不包括外籍家庭傭工)	
	(a) 按主業所屬職業及性別劃分	30
	(b) 按教育程度及性別劃分	31
圖 4.2.1	每月就業收入中位數(不包括外籍家庭傭工)	
	(c) 按主業所屬行業及性別劃分	32
表 4.2.2	按教育程度及性別劃分的僱員每小時工資水平及分布	33
表 4.2.3	按職業及性別劃分的僱員每小時工資水平及分布	34

4.3 就業情況

表 4.3.1	按性別劃分在中國內地工作的香港居民	35
圖 4.3.2	二零一零年按以前從事的行業劃分的失業女性與男性	35
圖 4.3.3	按性別劃分的失業人士	36
圖 4.3.4	二零一零年按年齡組別及性別劃分的失業率	36
圖 4.3.5	按性別劃分的從事部分時間制工作的僱員	37
圖 4.3.6	二零零九年四月至六月期間從事部分時間制工作的僱員不從事 工時較長工作的主要原因	37
圖 4.3.7	按性別劃分的自僱人士	38
圖 4.3.8	按性別劃分的十五歲及以上家務料理者人口	38
圖 4.3.9	二零一零年非從事經濟活動人士(十五歲及以上)不加入勞動市場的原因	39

5. 健康

圖 5.1	按性別劃分的出生時平均預期壽命	42
圖 5.2	按性別劃分的嬰兒死亡率	42
表 5.3	按主要死因及性別劃分的登記死亡人數	43
圖 5.4	二零一零年按性別劃分的十大死因的年齡標準化死亡率	43
圖 5.5	二零零九年按性別劃分的十大常見癌症	44
圖 5.6	二零零七年按年齡組別及性別劃分的殘疾人士	44
圖 5.7	按性別劃分的習慣每日吸煙人士	45
圖 5.8	按性別劃分的吸食毒品呈報人數	45
圖 5.9	按性別劃分的愛滋病毒感染及愛滋病呈報個案	
	(a) 愛滋病毒感染呈報個案	46
	(b) 愛滋病感染呈報個案	46

6. 社會及政治參與

圖 6.1	行政會議成員	48
圖 6.2	民選的立法會議員	48
圖 6.3	立法會選舉中登記選民及投票人數	49
圖 6.4	民選及政府委任的區議會議員	49
圖 6.5	按性別劃分的公務員	50
圖 6.6	按性別劃分的首長級公務員	50
圖 6.7	政府諮詢及法定組織的女性委任成員比率	51

7. 社會保障及福利

圖 7.1	按性別劃分的領取綜合社會保障援助(綜援)人士	54
圖 7.2	二零一零年按個案類別及性別劃分的領取綜援人士	54
圖 7.3	按性別劃分的領取公共福利金人士	
	(a) 高齡津貼	55
	(b) 傷殘津貼	55

8. 暴力及罪行

8.1 家庭暴力

圖 8.1.1	按性別劃分的虐待配偶／同居伴侶個案(首次向社會福利署呈報)	58
圖 8.1.2	二零一零年新呈報虐待配偶／同居伴侶個案涉案人的關係	58

8.2 性侵犯

圖 8.2.1	強姦案件舉報數字(女性受害人)	59
圖 8.2.2	按受害人性別劃分的非禮案件舉報數字	59

8.3 罪案

圖 8.3.1	按性別劃分的因犯罪而被捕的人士	60
圖 8.3.2	二零一零年暴力罪案受害人的性別比率	60
圖 8.4	按性別劃分的平等機會委員會接獲的性騷擾投訴	61
圖 8.5	按性別劃分的自殺率	62

9. 國際比較

圖 9.1	二零一一年性別不平等指數的國際比較	64
-------	-------------------	----

資料來源

本冊子大部分資料來自香港特別行政區政府統計處。如需更詳盡資料，可瀏覽其網站 (<http://www.censtatd.gov.hk>)。

至於不屬政府統計處統計範圍的數據，詳細資料來源如下：

第3.2至3.4章

- 大學教育資助委員會
<http://www.ugc.edu.hk>

第4.1.8章

- 香港會計師公會
<http://www.hkicpa.org.hk>
- 香港律師會
<http://www.hklawsoc.org.hk>
- 香港工程師學會
<http://www.hkie.org.hk>

第5.5章

- 醫院管理局香港癌症資料統計中心
<http://www.ha.org.hk/cancereg>

第8.4章

- 平等機會委員會
<http://www.eoc.org.hk>

第8.5章

- 香港大學香港賽馬會防止自殺研究中心
<http://csrp.hku.hk>

第9.1章

- 聯合國開發計劃署人類發展報告
<http://hdr.undp.org>

婦女事務委員會

香港特別行政區政府於二零零一年一月成立婦女事務委員會，作為專責促進本港婦女福祉和權益的中央機制。

婦女事務委員會的使命為：

「促使女性在生活各方面充分獲得應有的地位、權利及機會。」

為實踐這項使命，婦女事務委員會採取三管齊下的策略，從提供有利環境、增強婦女能力和公眾教育三方面進行工作。

如欲取得更多關於婦女事務委員會的資料，
歡迎瀏覽我們的網址：<http://www.women.gov.hk>
或電郵至：women@lwb.gov.hk

